

**Einwohnergemeinde
3812 Wilderswil**



Budget 2026

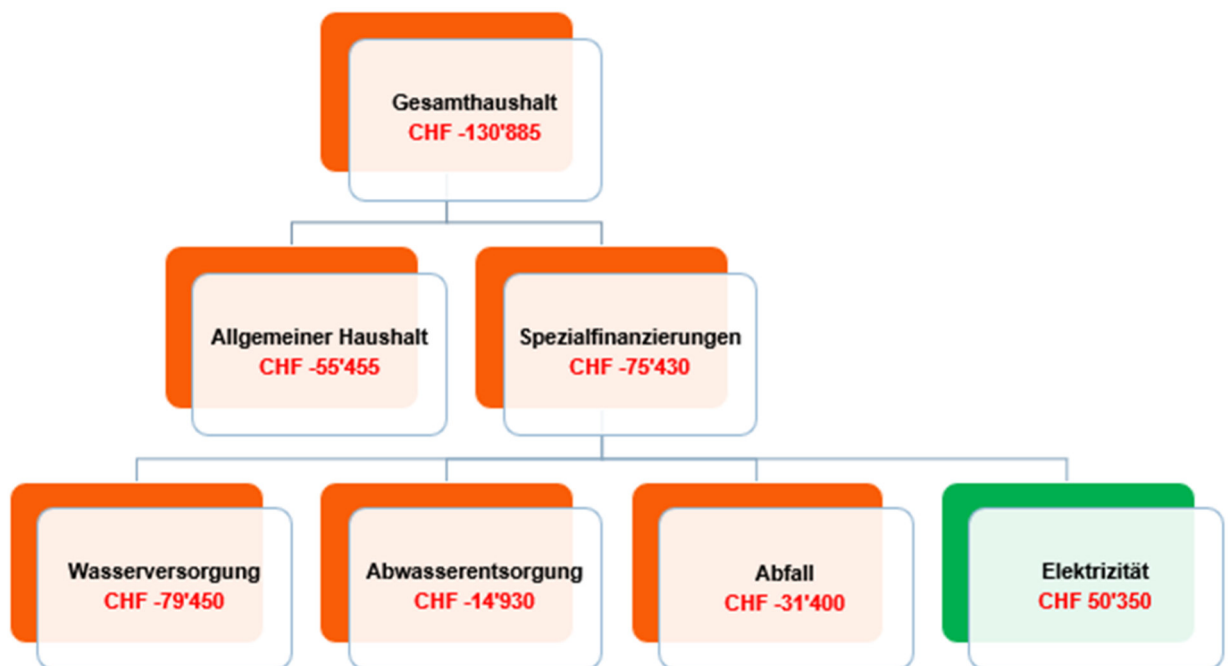
Inhalt

0	Auf einen Blick (Management Summary).....	4
1	Rechnungslegungsgrundsätze Harmonisiertes Rechnungslegungsmodell 2 (HRM2).....	5
1.1	Allgemeines	5
1.2	Abschreibungen	5
1.2.1	Bestehendes Verwaltungsvermögen (Übergangsbestimmungen Art. T2-4 Abs. 1 GV)	5
1.2.2	Sonderfälle Verwaltungsvermögen (Übergangsbestimmungen Art. T2-4 Abs. 2 GV)	5
1.2.3	Neues Verwaltungsvermögen.....	5
1.3	Investitionsrechnung / Aktivierungsgrenze	5
2	Erläuterungen	6
2.1	Allgemeines.....	6
2.2	Erfolgsrechnung	7
2.2.1	Erläuterung zur Entwicklung Personalaufwand	7
2.2.2	Erläuterung zur Entwicklung Sach- und übriger Betriebsaufwand	8
2.2.3	Erläuterung zur Entwicklung Steuerertrag	9
2.2.4	Erläuterungen zur Entwicklung Finanz- und Lastenausgleich.....	9
2.3	Investitionen	10
3	Ergebnis	10
3.1	Allgemeine Übersicht	10
3.2	Übersicht Gesamtergebnis Gemeinde.....	11
3.2.1	Erfolgsrechnung.....	11
3.2.2	Investitionsrechnung.....	11
3.2.3	Finanzierungsergebnis	11
3.3	Ergebnis allgemeiner Haushalt	12
3.4	Ergebnis Spezialfinanzierung Wasser	12
3.5	Ergebnis Spezialfinanzierung Abwasser.....	13
3.6	Ergebnis Spezialfinanzierung Abfall	13
3.7	Ergebnis Spezialfinanzierung Elektrizität.....	14
4	Erfolgsrechnung	15
4.1	Zusammenzug Gliederung nach Sachgruppen Erfolgsrechnung (mind. 2-stellige Kontenstufe)...	15
4.2	Zusammenzug Erfolgsrechnung nach funktionaler Gliederung (1-stellige Kontenstufe)	16
5	Investitionsrechnung	17
5.1	Zusammenzug Investitionsrechnung nach funktionaler Gliederung (1-stellige Kontenstufe).....	17
6	Eigenkapitalnachweis	18
6.1	Auswertungen	18
6.2	Kommentare zu den Auswertungen.....	18
6.2.1	Spezialfinanzierungen (SG 290).....	18
6.2.2	Vorfinanzierungen (SG 293).....	19

6.2.3	Reserven (zusätzliche Abschreibungen, SG 294).....	19
6.2.4	Neubewertungsreserve Finanzvermögen (SG 296).....	19
6.2.5	Bilanzüberschuss/-fehlbetrag (SG 299).....	19
7	Antrag des Gemeinderates	20
8	Genehmigung Budget	20
9	Budget Erfolgsrechnung nach Funktionen	21
10	Budget Investitionsrechnung nach Funktionen	48

0 Auf einen Blick (Management Summary)

- Das Budget 2026
 - wurde nach dem **Rechnungslegungsmodell HRM2** erstellt.
 - basiert auf einer unveränderten **Steueranlage von 1.69 Einheiten** und ebenfalls unveränderten **Liegenschaftssteuer von 1.5 Promille des amtlichen Wertes**.
- Der **Gesamthaushalt** schliesst mit einem Aufwandüberschuss von CHF 130'885.00 ab.
- Im **allgemeinen Haushalt (Steuerhaushalt)** resultiert ein Aufwandüberschuss von CHF 55'455.
- Die gebührenfinanzierten **Spezialfinanzierungen** schliessen mit einem Aufwandüberschuss von CHF 75'430.00 ab.
- Die Ergebnisse sehen im Detail wie folgt aus:



- Die kantonalen Vorschriften über die Bildung von zusätzlichen Abschreibungen werden ab dem Jahr 2026 aufgehoben. Die Buchung für die Auflösung des bestehenden Bilanzkontos 29400.01 wird mit einem Übertrag innerhalb der Bilanz dem Konto Bilanzüberschuss gutgeschrieben.
- Aufgrund dieser Anpassung und unter Berücksichtigung des Budgets 2025 und 2026 wird der Bilanzüberschuss per 31. Dezember 2026 voraussichtlich 3.6 Millionen Franken betragen, was rund 9.5 Steueranlagezehnteln entspricht.

1 Rechnungslegungsgrundsätze Harmonisiertes Rechnungslegungsmodell 2 (HRM2)

1.1 Allgemeines

Das Budget 2026 wurde nach dem Rechnungslegungsmodell HRM2, gemäss Art. 70 Gemeindegesetz (GG, [BSG 170.11]), erstellt.

1.2 Abschreibungen

1.2.1 Bestehendes Verwaltungsvermögen (Übergangsbestimmungen Art. T2-4 Abs. 1 GV)

Das am 1. Januar 2016 bestehende Verwaltungsvermögen wurde zu Buchwerten in HRM2 übernommen und gemäss Budget 2016 innert 8 Jahren, d. h. von Rechnungsjahr 2016 bis und mit 2023 linear mit einem Abschreibungssatz von 12.50 % abgeschrieben. Somit entfällt ab Rechnungsjahr 2024 diesbezüglicher Aufwand (Aufwand im Jahr 2023: CHF 292'166.70).

1.2.2 Sonderfälle Verwaltungsvermögen (Übergangsbestimmungen Art. T2-4 Abs. 2 GV)

Verwaltungsvermögen in den Bereichen Wasser und Abwasser:

Da das Verwaltungsvermögen in den Bereichen Wasser und Abwasser bereits auf CHF 0 abgeschrieben ist, müssen für das bestehende Verwaltungsvermögen keine weiteren linearen Abschreibungen vorgenommen werden.

1.2.3 Neues Verwaltungsvermögen

Auf neuen Vermögenswerten, d.h. nach Einführung von HRM2, werden die planmässigen Abschreibungen nach Anlagekategorien und Nutzungsdauer (Anhang 2 GV) berechnet. Die Abschreibungen erfolgen linear nach Nutzungsdauer.

Die hohe Investitionstätigkeit wirkt sich auf die planmässigen Abschreibungen aus. Gegenüber der Jahresrechnung 2024 erhöhen sich die planmässigen Abschreibungen von CHF 587'475.00 um CHF 325'655.00 auf CHF 913'130.00. Zusammenfassung der Sachgruppen 330, 332 und 366:

	Budget 2026	Budget 2025	Rechnung 2024
Planmässige Abschreibungen	913'130.00	940'980.00	587'475.00
Allgemeiner Haushalt	648'950.00	662'400.00	361'730.65
Spezialfinanzierung Wasser	44'150.00	56'050.00	32'782.73
Spezialfinanzierung Abwasser	63'080.00	61'080.00	53'314.59
Spezialfinanzierung Abfall	1'750.00	1'750.00	1'740.50
Spezialfinanzierung Elektrizität	155'200.00	159'700.00	137'906.53

1.3 Investitionsrechnung / Aktivierungsgrenze

Der Gemeinderat belastet einzelne Investitionen (maximal bis zur Aktivierungsgrenze von CHF 50'000.00 gemäss Art. 79a GV) der Erfolgsrechnung. Er verfolgt dabei eine konstante Praxis. Der Gemeinderat hat am 28. April 2021 folgende Aktivierungsgrenzen, gültig ab 01.01.2022, festgelegt:

Allgemeiner Haushalt:	CHF 50'000.00
Spezialfinanzierung Wasser:	CHF 20'000.00
Spezialfinanzierung Abwasser:	CHF 20'000.00
Spezialfinanzierung Abfall:	CHF 20'000.00
Spezialfinanzierung Elektrizität:	Gemäss Branchenregelung
Spezialfinanzierung Feuerwehr:	CHF 20'000.00

2 Erläuterungen

2.1 Allgemeines

Dem Budget 2026 liegen folgende Ansätze zu Grunde:

In der Kompetenz der Gemeindeversammlung

Steueranlage:	1.69 Einheiten	unverändert
Liegenschaftssteuer:	1.50 Promille des amtlichen Wertes	unverändert

In der Kompetenz des Gemeinderates

Wassergebühren

Grundgebühr	nach Verbrauch	CHF 60.00 bis CHF 1'600.00	unverändert
Verbrauchsgebühr	pro m3	CHF 0.75	unverändert

Abwassergebühren

Grundgebühr	nach Abwasseranfall	CHF 80.00 bis CHF 1'700.00	unverändert
Verbrauchsgebühr	pro m3	CHF 1.00	unverändert

Abfallgebühren

Grundgebühr	pro Haushalt	CHF 60.00	unverändert
Grundgebühr	pro Ferienbett	CHF 12.00	unverändert
Grundgebühr	pro Gewerbebetrieb	CHF 60.00	unverändert
Sackgebühr	gemäss Tarifen AVAG		
Gewichtsgebühr Gewerbe	pro kg Kehrlicht	CHF 0.70	unverändert
Andockgebühr Gewerbe	pro Containerleerung	CHF 5.00	unverändert

Elektrizitätsgebühren

Gemäss Gebührenverordnung zum Elektrizitätsreglement gültig ab 01.01.2026

Feuerwehr

Ersatzabgabe	25.0 % der einfachen Steuer		unverändert
	Maximum	CHF 450.00	unverändert
	Minimum	CHF 100.00	unverändert

Hundetaxe

Hundetaxe	pro Hund	CHF 90.00	unverändert
-----------	----------	-----------	-------------

Spezialfinanzierung Werterhalt für die Liegenschaften des Finanzvermögens

Jährliche Einlage	1.0 % des aktuellen Gebäudeversicherungswertes	unverändert
-------------------	--	-------------

Interne Verzinsungen

Auf Sonderrechnungen	Zurschmiedefonds, Lehrstipendienfonds	2.50 %	unverändert
	Memorial Park Saxetbach-Fonds	2.50 %	unverändert
	Reisekassen Primar- und Sekundarstufe	0.50 %	unverändert
	Vermögenswerte der Schule	0.50 %	unverändert
	ZSO Jungfrau	0.50 %	unverändert
Auf Spezialfinanzierungen (Wasser, Abwasser, Abfall)		1.00 %	unverändert
Auf Spezialfinanzierung Elektrizität		0.00 %	unverändert
Auf Liegenschaften Finanzvermögen		1.50 %	neu

Das Budget 2026 sieht für den Gesamthaushalt folgendes Ergebnis vor:

Total Aufwand	CHF	17'093'150.00
Total Ertrag	CHF	<u>16'962'265.00</u>
Total Aufwandüberschuss	CHF	130'885.00

Nach HRM2 muss das Budget für den **Gesamthaushalt**, d.h. das Ergebnis **vor** Abschluss der gebührenfinanzierten Spezialfinanzierungen Wasser, Abwasser, Abfall und Elektrizität ausgewiesen und von der Gemeindeversammlung genehmigt werden.

Ergebnis allgemeiner Haushalt (Steuerhaushalt):

Im **allgemeinen Haushalt** resultiert ein Aufwandüberschuss von CHF 55'455.

Unter Berücksichtigung des Budgets 2025 und 2026 wird der Bilanzüberschuss per 31. Dezember 2026 voraussichtlich zirka 3,6 Millionen Franken betragen, was rund 9.5 Steueranlagezehnteln entspricht.

2.2 Erfolgsrechnung

2.2.1 Erläuterung zur Entwicklung Personalaufwand

		Budget 2026	Budget 2025	Rechnung 2024
30	Personalaufwand	3'170'954.75	2'940'059.85	2'873'981.45
300	Behörden und Kommissionen	173'400.00	167'600.00	150'759.50
301	Löhne Verwaltungs- und Betriebspersonal	2'219'195.00	2'056'569.85	2'004'679.30
303	Temporäre Arbeitskräfte	0.00	0.00	0.00
305	Arbeitgeberbeiträge	370'549.75	345'620.00	325'895.05
309	Übriger Personalaufwand	407'810.00	370'270.00	392'647.60

Die Ausgangslage bildet der Personalaufwand Stand August 2025. Für das Jahr 2026 wurde eine Teuerung von 0.60 % berücksichtigt. Der Teuerungsausgleich stützt sich gemäss Personalreglement auf den Teuerungsausgleich beim Kantonspersonal. Über die definitive Höhe entscheidet der Regierungsrat des Kantons Bern jeweils erst Anfang Dezember. Für individuelle Gehaltserhöhungen wurden gemäss den Budgetrichtlinien des Gemeinderates 1.00 % der Lohnsumme berücksichtigt.

In der Sachgruppe Personalaufwand sind nicht nur die Lohnkosten ersichtlich, sondern als Beispiel auch sämtliche Sitzungsgelder, Funktionsentschädigungen, Feuerwehrold, Beiträge Sozialversicherungen, Ausbildungskosten usw.

In den Bereichen Schulliegenschaften und Gemeindebetriebe wurden zusätzliche Stellenprozente bewilligt (+ CHF 150'000) was zu höheren Lohnkosten und Arbeitgeberbeiträgen führt.

Im übrigen Personalaufwand wird bei der Zivilschutzorganisation mit höheren Kosten für Einsätze gerechnet (+ CHF 30'000).

Im Vergleich zum Budget 2025 erhöht sich der Personalaufwand von CHF 2'940'059.85 um CHF 230'894.90 auf CHF 3'170'954,75 was einer Erhöhung um zirka 7,8 % entspricht.

2.2.2 Erläuterung zur Entwicklung Sach- und übriger Betriebsaufwand

		Budget 2026	Budget 2025	Rechnung 2024
31	Sach- und übriger Betriebsaufwand	5'451'520.00	5'229'640.00	5'818'704.67
310	Material- und Warenaufwand	2'582'900.00	2'559'900.00	3'284'309.61
311	Nicht aktivierbare Anlagen	474'110.00	432'330.00	332'974.09
312	Ver- und Entsorgung Liegenschaften VV	272'650.00	269'450.00	248'053.50
313	Dienstleistungen und Honorare	920'995.00	886'880.00	889'019.31
314	Baulicher Unterhalt und betrieblicher U'halt	617'000.00	515'250.00	542'979.80
315	Unterhalt Mobilien und immater. Anlagen	294'040.00	294'240.00	227'853.24
316	Mieten, Leasing, Pachten, Benützungsgb.	58'850.00	54'690.00	72'623.40
317	Spesenentschädigungen	93'325.00	88'750.00	77'899.35
318	Wertberichtigungen auf Forderungen	48'200.00	43'700.00	52'500.92
319	Verschiedener Betriebsaufwand	89'450.00	84'450.00	90'491.45

Die maximale Aktivierungsgrenze von CHF 50'000 (Steuerhaushalt) verursacht in einzelnen Positionen Mehraufwand. Durch die Verbuchung zulasten der Erfolgsrechnung werden diese Aufwände sofort abgeschrieben. Dem Mehraufwand steht jedoch gleichzeitig eine längerfristige Entlastung der Erfolgsrechnung gegenüber (kein planmässiger, linearer Abschreibungsaufwand).

Der Mehraufwand in der Sachgruppe 310 ist hauptsächlich auf höhere Kosten beim Energieeinkauf Eigenproduktion zurückzuführen. Mehraufwand wird in der Sachgruppe 314 budgetiert, wegen höheren Kosten beim Unterhalt Gemeindestrassen und Unterhalt Containerplätze. Auch die Kosten für Unterhalt und Reparaturen bei den Schulliegenschaften steigt gegenüber dem Vorjahresbudget an.

Im Vergleich zum Budget 2025 erhöht sich der Sach- und übrige Betriebsaufwand von CHF 5'229'640 um CHF 221'880 auf CHF 5'451'520, was einer Zunahme um 4.2 % entspricht.

2.2.3 Erläuterung zur Entwicklung Steuerertrag

		Budget 2026	Budget 2025	Rechnung 2024
40	Fiskalertrag	7'594'300.00	7'314'300.00	7'770'626.60
400	Direkte Steuern natürliche Personen	5'754'00.00	5'465'000.00	5'919'592.70
4000	Einkommenssteuern NP	4'888'000.00	4'699'000.00	5'069'643.20
4001	Vermögenssteuern NP	615'000.00	565'000.00	583'399.40
4002	Quellensteuern NP	251'000.00	201'000.00	266'550.10
401	Direkte Steuern juristische Personen	381'300.00	389'300.00	411'082.05
4010	Gewinnsteuern JP	380'000.00	388'000.00	408'363.40
4011	Kapitalsteuern JP	1'300.00	1'300.00	2'718.65
402	Übrige direkte Steuern	1'443'000.00	1'444'000.00	1'423'491.85
4021	Grundsteuern (Liegenschaftssteuern)	1'100'000.00	1'100'000.00	1'053'901.60
4022	Vermögensgewinnsteuern	318'000.00	318'000.00	349'762.75
4024	Erbschafts- und Schenkungssteuern	15'000.00	15'000.00	11'480.50
4029	Eingang abgeschriebene Steuern	10'000.00	11'000.00	8'347.00
403	Besitz- und Aufwandsteuern	16'000.00	16'000.00	16'640.00
4033	Hundetaxen	16'000.00	16'000.00	16'640.00

Die Steueranlage für Steuern auf Einkommen und Vermögen wurde 2015 von 1,74 Einheiten auf 1,69 Einheiten gesenkt. Gleichzeitig wurden die Liegenschaftssteuern von 1,20 Promille des amtlichen Wertes auf 1,50 Promille erhöht. Seit 2015 sind die Steueranlage und die Liegenschaftssteuern gleichgeblieben. Auch für 2026 sind keine Veränderungen vorgesehen.

Die Jahresrechnung 2024 sowie die aktuellen Prognosen für das Jahr 2025 aufgrund der 1. und 2. Rate 2025 bilden die Grundlage für die Budgetierung des Steuerertrages 2026. Die Einkommenssteuern der natürlichen Personen 2025 werden voraussichtlich leicht über dem budgetierten Betrag liegen. Für 2026 wird mit einem leichten Zuwachs gerechnet.

2.2.4 Erläuterungen zur Entwicklung Finanz- und Lastenausgleich

		Budget 2026	Budget 2025	Rechnung 2024
	Lastenausgleich	4'624'000.00	4'674'000.00	4'164'012.50
3611	Lehrergehälter	1'335'000.00	1'405'000.00	1'271'499.75
3611	Sozialhilfe	1'780'000.00	1'720'000.00	1'550'729.35
3621	Neue Aufgabenteilung	510'000.00	510'000.00	504'451.00
3631	Ergänzungsleistungen	650'000.00	680'000.00	697'704.10
3631	Familienzulagen	14'000.00	14'000.00	9'598.00
3631	Öffentlicher Verkehr	335'000.00	345'000.00	315'972.00
	Finanzausgleich	665'000.00	650'000.00	689'825.00
4622	Disparitätenabbau	640'000.00	620'000.00	604'101.0
4621	Mindestausstattung	0.00	0.00	0.00
4621	Soziodemografische Lasten	25'000.00	30'000.00	29'207.00

Gegenüber dem Budget 2025 resultiert bei den Lastenverteilern Lehrergehälter, Sozialhilfe, neue Aufgabenteilung, Ergänzungsleistungen, Familienzulagen und öffentlicher Verkehr eine Minderbelastung von CHF 50'000.00.

Wilderswil erhält im Jahr 2026 gemäss den Prognosen Geld aus dem kantonalen Finanzausgleich im Betrag von CHF 665'000.00.

Finanz- und Lastenausgleich zusammengerechnet ergeben eine Minderbelastung gegenüber 2025 von CHF 60'000.00

2.3 Investitionen

Das Investitionsbudget dient der Information und als Grundlage für die Berechnungen der Kapitalkosten (Abschreibungen und Zinsen). In der Investitionsrechnung werden Investitionen erfasst, welche über der vom Gemeinderat beschlossenen Aktivierungsgrenze liegen (siehe Ziffer 1.3). Für diese Ausgaben sind dem zuständigen Organ (Gemeinderat, Gemeindeversammlung oder Urnenabstimmung) Verpflichtungskredite zu beantragen. Damit ist gewährleistet, dass die zuständige Behörde zu sämtlichen Investitionen Stellung nehmen kann.

Die Definition "Investition" gemäss Fachempfehlung der Finanzdirektion lautet:

- Mehrjährige Nutzungsdauer
- Schaffung dauerhafter Vermögenswerte
- Aktivierung als Verwaltungsvermögen

Total Investitionsausgaben	CHF	2'887'000.00
Total Investitionseinnahmen	CHF	0.00
Total Nettoinvestitionen	CHF	2'887'000.00
davon allgemeiner Haushalt	CHF	1'542'000.00
davon Spezialfinanzierungen	CHF	1'345'000.00

Aufgrund der Nettoinvestitionen fallen Kapitalkosten, d.h. Abschreibungen von CHF 913'130.00 und Zinsen von CHF 129'000.00 an.

Die neuen Investitionen werden unter HRM2 linear nach Nutzungsdauer abgeschrieben. Die Abschreibungen beginnen im Jahr der Inbetriebnahme des Werkes. Für 2026 sind folgende planmässigen Abschreibungen budgetiert:

Allgemeiner Haushalt	CHF	648'950.00
Spezialfinanzierungen	CHF	<u>264'180.00</u>
Total Planmässige Abschreibungen neues VV	CHF	913'130.00

3 Ergebnis

3.1 Allgemeine Übersicht

	Budget 2026	Budget 2025	Rechnung 2024
Jahresergebnis ER Gesamthaushalt (SG 90)	-130'885.00	126'580.00	-6'823.75
Jahresergebnis ER allgemeiner Haushalt (SG 900)	-55'455.00	0.00	-6'823.75
Jahresergebnis gesetzliche Spezialfinanzierungen (SG 901)	-75'430.00	126'580.00	-332'418.81
Steuerertrag natürliche Personen (SG 400)	5'754'000.00	5'465'000.00	5'919'592.70
Steuerertrag juristische Personen (SG 401)	381'300.00	389'300.00	411'082.05
Liegenschaftssteuer (SG 4021)	1'100'000.00	1'100'000.00	1'053'901.60
Nettoinvestitionen (SG 5 ./ 6)	2'887'000.00	4'862'000.00	2'020'824.72

3.2 Übersicht Gesamtergebnis Gemeinde

3.2.1 Erfolgsrechnung

Betrieblicher Aufwand	CHF	16'074'750.00
Betrieblicher Ertrag	CHF	16'134'885.00
Ergebnis aus betrieblicher Tätigkeit	CHF	60'135.00
Finanzaufwand	CHF	169'100.00
Finanzertrag	CHF	201'080.00
Ergebnis aus Finanzierung	CHF	31'980.00
Operatives Ergebnis	CHF	92'115.00
Ausserordentlicher Aufwand	CHF	351'000.00
Ausserordentlicher Ertrag	CHF	128'000.00
Ausserordentliches Ergebnis	CHF	-223'000.00
Gesamtergebnis Erfolgsrechnung	CHF	-130'885.00

3.2.2 Investitionsrechnung

Investitionsausgaben (SG 690)	CHF	2'887'000.00
Investitionseinnahmen (SG 590)	CHF	0.00
Ergebnis Investitionsrechnung	CHF	2'887'000.00

3.2.3 Finanzierungsergebnis

Selbstfinanzierung:

Gesamtergebnis Erfolgsrechnung	90	CHF	-130'885.00
Abschreibungen Verwaltungsvermögen	33	+ CHF	877'880.00
Einlagen in Fonds und Spezialfinanzierungen	35	+ CHF	448'000.00
Entnahmen aus Fonds und Spezialfinanzierungen	45	- CHF	191'000.00
WB Darlehen VV	364	+ CHF	0.00
WB Beteiligungen VV	365	+ CHF	0.00
Abschreibungen Investitionsbeiträge	366	+ CHF	35'250.00
Einlagen in das Eigenkapital	389	+ CHF	351'000.00
Aufwertung Finanzvermögen	4490	- CHF	0.00
Entnahmen aus dem Eigenkapital	489	- CHF	128'000.00
Selbstfinanzierung		CHF	1'262'245.00

Nettoinvestitionen:

Ergebnis Investitionsrechnung (gem. Ziff. 3.2.2)	CHF	2'887'000.00
--	-----	--------------

Finanzierungsergebnis	CHF	-1'624'755.00
(+ = Finanzierungsüberschuss / - = Finanzierungsfehlbetrag)		

3.3 Ergebnis allgemeiner Haushalt

Betrieblicher Aufwand	CHF	11'099'970.00
Betrieblicher Ertrag	CHF	11'038'385.00
Ergebnis aus betrieblicher Tätigkeit	CHF	-61'585.00
Finanzaufwand	CHF	169'100.00
Finanzertrag	CHF	191'230.00
Ergebnis aus Finanzierung	CHF	22'130.00
Operatives Ergebnis	CHF	-39'455.00
Ausserordentlicher Aufwand	CHF	31'000.00
Ausserordentlicher Ertrag	CHF	15'000.00
Ausserordentliches Ergebnis	CHF	-16'000.00
Gesamtergebnis Erfolgsrechnung	CHF	-55'455.00

Im **allgemeinen Haushalt** (Steuerhaushalt) resultiert ein Aufwandüberschuss von CHF 55'455.

Unter Berücksichtigung des Budgets 2025 und 2026 wird der Bilanzüberschuss per 31. Dezember 2026 voraussichtlich 3,6 Millionen Franken betragen, was rund 9.5 Steueranlagezehnteln entspricht.

3.4 Ergebnis Spezialfinanzierung Wasser

Betrieblicher Aufwand	CHF	489'950.00
Betrieblicher Ertrag	CHF	407'500.00
Ergebnis aus betrieblicher Tätigkeit	CHF	-82'450.00
Finanzaufwand	CHF	0.00
Finanzertrag	CHF	3'000.00
Ergebnis aus Finanzierung	CHF	9'000.00
Operatives Ergebnis	CHF	-79'450.00
Ausserordentlicher Aufwand	CHF	0.00
Ausserordentlicher Ertrag	CHF	0.00
Ausserordentliches Ergebnis	CHF	0.00
Gesamtergebnis Erfolgsrechnung	CHF	-79'450.00

Nach HRM2 müssen die Anschlussgebühren Wasserversorgung in der Erfolgsrechnung aufgenommen und vollständig der Spezialfinanzierung Werterhalt (SF WE) gutgeschrieben werden. Seit 01.01.2016 können die Anschlussgebühren an die jährliche Einlage in den Werterhalt angerechnet werden, worauf verzichtet wird. Die Einlage in die SF WE beträgt seit 2015 unverändert 60% der jährlichen Werterhaltungskosten.

Die Abschreibungen nach Wiederbeschaffungswerten betragen voraussichtlich CHF 44'150.00. Dieser Betrag darf der SF WE entnommen werden. Nach HRM2 dürfen in den Spezialfinanzierungen keine zusätzlichen Abschreibungen mehr getätigt werden, womit neu nebst der Spezialfinanzierung Werterhalt auch Verwaltungsvermögen vorhanden sein wird.

Der Aufwandüberschuss von CHF 79'450.00 muss dem Eigenkapital der Wasserversorgung entnommen werden. Das Eigenkapital der Wasserversorgung beträgt somit unter Berücksichtigung des Budgets 2025 und 2026 per Ende 2026 voraussichtlich zirka CHF 299'000.00.

Der Tarif für die Wassergrundgebühren ist seit 01.01.2016 unverändert. Für 2026 ist keine Tarifänderung vorgesehen.

3.5 Ergebnis Spezialfinanzierung Abwasser

Betrieblicher Aufwand	CHF	656'430.00
Betrieblicher Ertrag	CHF	640'500.00
Ergebnis aus betrieblicher Tätigkeit	CHF	-15'930.00
Finanzaufwand	CHF	0.00
Finanzertrag	CHF	1'000.00
Ergebnis aus Finanzierung	CHF	-14'930.00
Operatives Ergebnis	CHF	-14'930.00
Ausserordentlicher Aufwand	CHF	0.00
Ausserordentlicher Ertrag	CHF	0.00
Ausserordentliches Ergebnis	CHF	0.00
Gesamtergebnis Erfolgsrechnung	CHF	-14'930.00

Nach HRM2 müssen die Anschlussgebühren Abwasserentsorgung in der Erfolgsrechnung aufgenommen und vollständig der Spezialfinanzierung Werterhalt (SF WE) gutgeschrieben werden. Seit 01.01.2016 können die Anschlussgebühren an die jährliche Einlage in den Werterhalt angerechnet werden, worauf verzichtet wird. Die Einlage in die SF WE beträgt seit 2015 unverändert 60% der jährlichen Werterhaltungskosten.

Die Abschreibungen nach Wiederbeschaffungswerten betragen voraussichtlich CHF 63'080.00. Dieser Betrag darf der SF WE entnommen werden. Nach HRM2 dürfen in den Spezialfinanzierungen keine zusätzlichen Abschreibungen mehr getätigt werden, womit neu nebst der Spezialfinanzierung Werterhalt auch Verwaltungsvermögen vorhanden sein wird.

Der Aufwandüberschuss von CHF 14'930.00 muss dem Eigenkapital der Abwasserentsorgung entnommen werden. Das Eigenkapital der Abwasserentsorgung beträgt somit unter Berücksichtigung des Budgets 2025 und 2026 per Ende 2026 voraussichtlich CHF 855'000.00.

Der Tarif für die Abwassergrundgebühren ist seit 01.01.2016 unverändert. Für 2026 ist keine Tarifänderung vorgesehen.

3.6 Ergebnis Spezialfinanzierung Abfall

Betrieblicher Aufwand	CHF	370'550.00
Betrieblicher Ertrag	CHF	333'500.00
Ergebnis aus betrieblicher Tätigkeit	CHF	-37'050.00
Finanzaufwand	CHF	0.00
Finanzertrag	CHF	5'650.00
Ergebnis aus Finanzierung	CHF	5'650.00
Operatives Ergebnis	CHF	-31'400.00
Ausserordentlicher Aufwand	CHF	0.00
Ausserordentlicher Ertrag	CHF	0.00
Ausserordentliches Ergebnis	CHF	0.00
Gesamtergebnis Erfolgsrechnung	CHF	-31'400.00

In der Spezialfinanzierung Abfall resultiert ein Aufwandüberschuss von CHF 31'400.00. Dieser wird dem Eigenkapital des Abfalls entnommen. Das Eigenkapital der Abfallentsorgung beträgt somit unter Berücksichtigung des Budgets 2025 und 2026 per Ende 2026 voraussichtlich CHF 493'000.00.

Seit 2020 müssen die Kosten zwischen der übergeordneten gesetzlichen Spezialfinanzierung Abfall (Funktion 7301) und der übrigen Abfallentsorgung aus Betrieben von Unternehmen mit schweizweit

250 und mehr Vollzeitstellen aufgeteilt werden. Für die übrige Abfallentsorgung wird daher seit 2020 eine neue Funktion 7303 geführt. Die Entsorgungstarife für Betriebe von Unternehmen mit schweizweit 250 und mehr Vollzeitstellen müssen zumindest kostendeckend sein.

3.7 Ergebnis Spezialfinanzierung Elektrizität

Betrieblicher Aufwand	CHF	3'457'850.00
Betrieblicher Ertrag	CHF	3'715'000.00
Ergebnis aus betrieblicher Tätigkeit	CHF	257'150.00
Finanzaufwand	CHF	0.00
Finanzertrag	CHF	200.00
Ergebnis aus Finanzierung	CHF	200.00
Operatives Ergebnis	CHF	257'350.00
Ausserordentlicher Aufwand	CHF	320'000.00
Ausserordentlicher Ertrag	CHF	113'000.00
Ausserordentliches Ergebnis	CHF	-207'000.00
Gesamtergebnis Erfolgsrechnung	CHF	50'350.00

Die Gemeindeversammlung hat am 7. Mai 2018 Änderungen im Elektrizitätsreglement genehmigt. Der Gemeinderat hat am 6. Juni 2018 in Anwendung von Art. 41a des Elektrizitätsreglements beschlossen, ab 1. Januar 2018 eine Einlage in die neue Spezialfinanzierung Werterhalt (SF WE) im Umfang von 60 % der jährlichen Werterhaltungskosten vorzunehmen. Diese Einlage beträgt 2026 CHF 220'000. Zudem werden auch die budgetierten Anschlussgebühren von CHF 100'000 in die SF WE eingelegt.

In der Spezialfinanzierung Elektrizität resultiert ein Ertragsüberschuss von CHF 50'350.00. Dieser wird dem Eigenkapital der Elektrizität gutgeschrieben. Das Eigenkapital der Elektrizität beträgt somit unter Berücksichtigung des Budgets 2025 und 2026 per Ende 2026 voraussichtlich CHF 630'000.00.

Detaillierte Informationen zu den Tarifen 2026 finden Sie auf unserer Webseite www.wilderswil.ch.



Konto	Erfolgsrechnung Sachgruppengliederung ER	Budget 2026		Budget 2025		Rechnung 2024	
		Aufwand	Ertrag	Aufwand	Ertrag	Aufwand	Ertrag
	Total	17'357'350.00	17'357'350.00	17'138'640.00	17'138'640.00	18'108'238.62	18'108'238.62
3	Aufwand	17'093'150.00		16'838'440.00		17'857'702.13	
30	Personalaufwand	3'170'954.75		2'940'059.85		2'873'981.45	
31	Sach- und übriger Betriebsaufwand	5'451'520.00		5'229'640.00		5'818'704.67	
33	Abschreibungen Verwaltungsvermögen	877'880.00		913'280.00		569'495.98	
34	Finanzaufwand	169'100.00		170'200.00		158'862.94	
35	Einlagen in Fonds und Spezialfinanzierungen	448'000.00		468'000.00		364'302.00	
36	Transferaufwand	6'124'395.25		6'170'395.15		5'659'711.18	
37	Durchlaufende Beiträge	2'000.00		2'000.00		21.95	
38	Ausserordentlicher Aufwand	351'000.00		486'665.00		1'925'443.16	
39	Interne Verrechnungen	498'300.00		458'200.00		487'178.80	
4	Ertrag		16'962'265.00		16'965'020.00		17'850'878.38
40	Fiskalertrag		7'594'300.00		7'314'300.00		7'770'626.60
41	Regalien und Konzessionen		20'000.00		20'000.00		20'000.00
42	Entgelte		5'601'750.00		5'510'050.00		6'185'811.69
43	Verschiedene Erträge		20'050.00		25'050.00		6'267.60
44	Finanzertrag		201'080.00		209'770.00		325'432.33
45	Entnahmen aus Fonds und Spezialfinanzierungen		191'000.00		191'000.00		157'486.47
46	Transferertrag		2'705'785.00		2'753'670.00		2'368'382.76
47	Durchlaufende Beiträge		2'000.00		2'000.00		21.95
48	Ausserordentlicher Ertrag		128'000.00		480'980.00		529'670.18
49	Interne Verrechnungen		498'300.00		458'200.00		487'178.80
9	Abschlusskonten	264'200.00	395'085.00	300'200.00	173'620.00	250'536.49	257'360.24
90	Abschluss Erfolgsrechnung	264'200.00	395'085.00	300'200.00	173'620.00	250'536.49	257'360.24



Konto	Erfolgsrechnung Funktionale Gliederung ER	Budget 2026		Budget 2025		Rechnung 2024	
		Aufwand	Ertrag	Aufwand	Ertrag	Aufwand	Ertrag
	Total	17'357'350.00	17'357'350.00	17'138'640.00	17'138'640.00	18'108'238.62	18'108'238.62
0	Allgemeine Verwaltung	1'679'950.00	516'700.00	1'656'870.00	556'180.00	1'614'656.48	571'550.45
	Netto Aufwand		1'163'250.00		1'100'690.00		1'043'106.03
1	Öffentliche Ordnung und Sicherheit, Verteidigung	1'806'110.00	1'640'100.00	1'733'025.00	1'588'000.00	1'608'156.13	1'562'652.20
	Netto Aufwand		166'010.00		145'025.00		45'503.93
2	Bildung	2'989'375.00	502'885.00	2'943'960.00	538'770.00	2'541'211.61	517'368.13
	Netto Aufwand		2'486'490.00		2'405'190.00		2'023'843.48
3	Kultur, Sport und Freizeit, Kirche	270'470.00	22'200.00	237'510.00	22'400.00	286'576.91	22'635.90
	Netto Aufwand		248'270.00		215'110.00		263'941.01
4	Gesundheit	18'750.00		19'280.00		21'651.95	
	Netto Aufwand		18'750.00		19'280.00		21'651.95
5	Soziale Sicherheit	2'722'100.00	116'100.00	2'708'000.00	135'600.00	2'512'373.70	117'535.60
	Netto Aufwand		2'606'000.00		2'572'400.00		2'394'838.10
6	Verkehr und Nachrichtenübermittlung	1'206'875.00	205'340.00	1'172'770.00	172'300.00	1'052'816.04	205'544.50
	Netto Aufwand		1'001'535.00		1'000'470.00		847'271.54
7	Umweltschutz und Raumordnung	1'759'230.00	1'556'430.00	1'779'780.00	1'530'080.00	1'533'109.86	1'331'507.01
	Netto Aufwand		202'800.00		249'700.00		201'602.85
8	Volkswirtschaft	4'124'590.00	4'361'050.00	3'895'780.00	4'136'340.00	4'579'561.37	4'832'735.53
	Netto Ertrag	236'460.00		240'560.00		253'174.16	
9	Finanzen und Steuern	779'900.00	8'436'545.00	991'665.00	8'458'970.00	2'358'124.57	8'946'709.30
	Netto Ertrag	7'656'645.00		7'467'305.00		6'588'584.73	



Konto	Investitionsrechnung Funktionale Gliederung IR	Budget 2026		Budget 2025		Rechnung 2024	
		Ausgaben	Einnahmen	Ausgaben	Einnahmen	Ausgaben	Einnahmen
	Total	2'887'000.00	2'887'000.00	4'862'000.00	4'862'000.00	3'771'678.82	3'771'678.82
1	Öffentliche Ordnung und Sicherheit, Verteidigung	40'000.00		45'000.00			
	Netto Ausgaben		40'000.00		45'000.00		
2	Bildung	935'000.00		2'700'000.00		2'234'189.72	
	Netto Ausgaben		935'000.00		2'700'000.00		2'234'189.72
3	Kultur, Sport und Freizeit, Kirche	387'000.00		272'000.00		44'576.00	
	Netto Ausgaben		387'000.00		272'000.00		44'576.00
6	Verkehr und Nachrichtenübermittlung	180'000.00		310'000.00		142'087.85	875'427.05
	Netto Ausgaben		180'000.00		310'000.00		
	Netto Einnahmen					733'339.20	
7	Umweltschutz und Raumordnung	1'005'000.00		1'225'000.00		-19'863.95	
	Netto Ausgaben		1'005'000.00		1'225'000.00		
	Netto Einnahmen					19'863.95	
8	Volkswirtschaft	340'000.00		310'000.00		495'262.15	
	Netto Ausgaben		340'000.00		310'000.00		495'262.15
9	Finanzen und Steuern		2'887'000.00		4'862'000.00	875'427.05	2'896'251.77
	Netto Einnahmen	2'887'000.00		4'862'000.00		2'020'824.72	

6 Eigenkapitalnachweis

Der Eigenkapitalnachweis zeigt die Ursachen der Veränderung des Eigenkapitals. Aus der Neubewertung des Finanzvermögens können sich Bewertungsreserven-Veränderungen ergeben.

6.1 Auswertungen

Nachweis über das voraussichtliche Eigenkapital

Eigenkapital per 01.01.2025			Veränderungsnachweis		Voraussichtliches Eigenkapital per 31.12.2026		
		CHF	2025 (+/-)	2026 (+/-)			CHF
29	Eigenkapital	18'930'681	342'770	272'125	29	Eigenkapital	19'545'576
290	Verpflichtungen (+) bzw. Vorschüsse (-) gegenüber Spezialfinanzierungen	2'409'133	144'580	-57'430	290	Verpflichtungen (+) bzw. Vorschüsse (-) gegenüber Spezialfinanzierungen	2'496'283
29000	SF Feuerwehr einseitig	0	0	0	29000	SF Feuerwehr einseitig	0
29001	SF Wasserversorgung	449'947	-70'850	-79'450	29001	SF Wasserversorgung	299'647
29002	SF Abwasserentsorgung	882'783	-12'130	-14'930	29002	SF Abwasserentsorgung	855'723
29003	SF Abfall	524'089	1'000	-31'400	29003	SF Abfall	493'689
29004	SF Elektrizität	371'365	208'560	50'350	29004	SF Elektrizität	630'275
29005	SF Mehrwertabschöpfung	180'949	18'000	18'000	29005	SF Mehrwertabschöpfung	216'949
292	Rücklagen der Globalbudgetbereiche	0	0	0	292	Rücklagen der Globalbudgetbereiche	0
293	Vorfinanzierungen	12'546'451	326'500	385'000	293	Vorfinanzierungen	13'257'951
29300	Liegenschaften FV WE	7'160	16'500	15'000	29300	Liegenschaften FV WE	38'660
29300	Investitionen VV WE	6'929'891	0	0	29300	Investitionen VV WE	6'929'891
29301	Wasserversorgung WE	1'632'286	100'000	90'000	29301	Wasserversorgung WE	1'822'286
29302	Abwasserentsorgung WE	2'462'833	130'000	120'000	29302	Abwasserentsorgung WE	2'712'833
29304	Elektrizität WE	1'514'282	80'000	160'000	29304	Elektrizität WE	1'754'282
294	Reserven	610'990	219'665	-830'655	294	Reserven	0
29400	Zusätzliche Abschreibungen	610'990	219'665	-830'655	29400	Zusätzliche Abschreibungen	0
296	Neubewertungsreserve Finanzvermögen	555'494	-347'975	0	296	Neubewertungsreserve Finanzvermögen	207'519
29600	Neubewertungsreserve FV	347'975	-347'975	0	29600	Neubewertungsreserve FV	0
29601	Schwankungsreserve	207'519	0	0	29601	Schwankungsreserve	207'519
298	Übriges Eigenkapital	0	0	0	298	Übriges Eigenkapital	0
299	Bilanzüberschuss/-Fehlbetrag	2'808'613	0	775'210	299	Bilanzüberschuss/-Fehlbetrag	3'583'823

6.2 Kommentare zu den Auswertungen

6.2.1 Spezialfinanzierungen (SG 290)

Spezialfinanzierung Feuerwehr (einseitig):

Das Eigenkapital der SF Feuerwehr ist per 31.12.2021 aufgebraucht. Für 2025 und 2026 sind Aufwandüberschüsse budgetiert. Die Anschlussgemeinden Gsteigwiler, Gündlischwand und Saxeten müssen sich mit Gemeindebeiträgen nach Schutzwertfaktoren an den Aufwandüberschüssen beteiligen. Per 31.12.2026 wird kein neues Eigenkapital vorhanden sein. Der Nettobetrag für die Jahre 2025 und 2026 zulasten des allgemeinen Haushalts beträgt voraussichtlich insgesamt CHF 107'895.00.

Spezialfinanzierung Mehrwertabschöpfung:

Für die Spezialfinanzierung Mehrwertabschöpfung ist 2025 und 2026 ein Ertragsüberschuss von insgesamt CHF 36'000 budgetiert. Das Eigenkapital steigt per 31.12.2026 voraussichtlich auf zirka CHF 216'000.

Die Spezialfinanzierungen Wasser, Abwasser, Abfall und Elektrizität werden unter Ziffer 3.4 bis 3.7 detailliert erläutert.

6.2.2 Vorfinanzierungen (SG 293)

Spezialfinanzierung Liegenschaften Finanzvermögen Werterhalt:

In den Jahren 2025 und 2026 sind Einlagen in die Spezialfinanzierung Liegenschaften Finanzvermögen von insgesamt CHF 31'500 vorgesehen. Das Eigenkapital der Spezialfinanzierung wird per 31.12.2026 voraussichtlich CHF 38'000 betragen.

Spezialfinanzierung Investitionen im Verwaltungsvermögen Werterhalt:

Für die Spezialfinanzierung Investitionen im Verwaltungsvermögen Werterhalt sind 2025 und 2026 keine Einlagen und keine Entnahmen budgetiert. Das Eigenkapital der Spezialfinanzierung verbleibt somit per 31.12.2026 unverändert bei zirka CHF 6'929'000.

Die Spezialfinanzierungen Werterhalt Wasser, Abwasser und Elektrizität werden unter Ziffer 3.4, 3.5 und 3.7 detailliert erläutert.

6.2.3 Reserven (zusätzliche Abschreibungen, SG 294)

Die kantonalen Vorschriften über die Bildung von zusätzlichen Abschreibungen werden ab dem Jahr 2026 aufgehoben. Die Buchung für die Auflösung des bestehenden Bilanzkontos 29400.01 wird mit einem Übertrag innerhalb der Bilanz dem Konto Bilanzüberschuss gutgeschrieben.

6.2.4 Neubewertungsreserve Finanzvermögen (SG 296)

Die Neubewertungsreserve beträgt per 31.12.2025 CHF 0.00 und ist vollständig abgeschrieben. In der Schwankungsreserve sind per 31.12.2026 CHF 207'519 eingelegt.

6.2.5 Bilanzüberschuss/-fehlbetrag (SG 299)

Im allgemeinen Haushalt ist 2025 ein Ertragsüberschuss von CHF 219'665 budgetiert, welcher noch in die finanzpolitische Reserve eingelegt werden muss. Für 2026 ist ein Aufwandüberschuss von CHF 55'455 budgetiert, welcher mit dem Bilanzüberschuss verrechnet wird. Die zusätzlichen Abschreibungen von voraussichtlich CHF 830'655 werden auf den Bilanzüberschuss übertragen. Der voraussichtliche Bilanzüberschuss beträgt somit per 31.12.2026 zirka CHF 3'583'000.

7 Antrag des Gemeinderates

- a) Genehmigung Steueranlage für die Gemeindesteuern von 1.69 Einheiten
- b) Genehmigung Steueranlage für die Liegenschaftssteuern von 1.50 Promille des amtlichen Wertes
- c) Genehmigung Budget 2026 bestehend aus:

		Aufwand	Ertrag
Gesamthaushalt	CHF	17'093'150.00	16'962'265.00
Aufwandüberschuss	CHF		130'885.00
Allgemeiner Haushalt	CHF	11'793'370.00	11'737'915.00
Aufwandüberschuss	CHF		55'455.00
SF Wasserversorgung	CHF	489'950.00	410'500.00
Aufwandüberschuss	CHF		79'450.00
SF Abwasserentsorgung	CHF	656'430.00	641'500.00
Aufwandüberschuss	CHF		14'930.00
SF Abfall	CHF	370'550.00	339'150.00
Aufwandüberschuss	CHF		31'400.00
SF Elektrizität	CHF	3'782'850.00	3'833'200.00
Ertragsüberschuss	CHF	50'350.00	


Der Gemeindeversammlung wird beantragt, das Budget 2026 zu genehmigen.

Wilderswil, 15. Oktober 2025

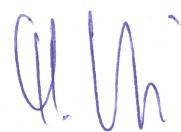
GEMEINDERAT WILDERSWIL



Rolf Herren
Gemeindepräsident



Christian Hartmann
Gemeindeschreiber



Marco Schläppi
Finanzverwalter

8 Genehmigung Budget


Die Gemeindeversammlung Wilderswil hat das Budget 2026 am 8. Dezember 2025 gemäss dem vorstehenden Antrag des Gemeinderates vom 15. Oktober 2025 genehmigt.

Wilderswil, 8. Dezember 2025

EINWOHNERGEMEINDE WILDERSWIL



Rolf Herren
Gemeindepräsident



Christian Hartmann
Gemeindeschreiber

Budget Erfolgsrechnung



Konto	Erfolgsrechnung Funktionale Gliederung ER	Budget 2026		Budget 2025		Rechnung 2024	
		Aufwand	Ertrag	Aufwand	Ertrag	Aufwand	Ertrag
0	Allgemeine Verwaltung	1'679'950.00	516'700.00	1'656'870.00	556'180.00	1'614'656.48	571'550.45
01	Legislative und Exekutive	193'200.00	22'400.00	190'900.00	22'400.00	179'945.33	22'400.00
011	Legislative	29'800.00		27'500.00		45'550.08	
0110	Legislative	29'800.00		27'500.00		45'550.08	
0110.3000.01	Entschädigungen, Sitzungsgelder	2'500.00				2'572.50	
0110.3102.01	Drucksachen, Publikationen	4'000.00		4'000.00		11'987.80	
0110.3130.01	Porti	6'500.00		7'000.00		7'350.93	
0110.3130.02	Dienstleistungen Dritter	4'000.00		4'000.00		2'516.35	
0110.3132.01	Rechnungsprüfung	12'000.00		12'000.00		10'277.40	
0110.3158.01	Unterhalt Software	500.00		500.00		594.55	
0110.3170.01	Spesenentschädigungen	300.00				250.55	
0110.3636.01	Wahlen/Parteienfinanzierung					10'000.00	
012	Exekutive	163'400.00	22'400.00	163'400.00	22'400.00	134'395.25	22'400.00
0120	Exekutive	163'400.00	22'400.00	163'400.00	22'400.00	134'395.25	22'400.00
0120.3000.01	Entschädigungen, Sitzungsgelder	100'000.00		100'000.00		90'554.00	
0120.3050.01	Sozialversicherungsbeiträge	6'000.00		6'000.00		4'713.90	
0120.3053.01	Unfallversicherung	400.00		400.00		342.80	
0120.3054.01	Familienausgleichskasse	1'500.00		1'500.00		1'090.45	
0120.3090.01	Aus- und Weiterbildung	500.00		500.00			
0120.3113.01	Anschaffungen Hardware	2'000.00		2'000.00		24.80	
0120.3118.01	Anschaffungen Software, Lizenzen	500.00		500.00			
0120.3158.01	Unterhalt Software, Lizenzen	2'500.00		2'500.00		2'066.40	
0120.3170.01	Spesenentschädigungen	18'000.00		18'000.00		17'315.10	
0120.3199.01	Gemeinderatskredit	25'000.00		25'000.00		14'140.50	
0120.3199.02	Repräsentationskosten	3'000.00		3'000.00		2'400.20	
0120.3199.03	Freier Kredit GP	4'000.00		4'000.00		1'747.10	
0120.4612.01	Interne Verrechnung Personalaufwand an SF		11'200.00		11'200.00		11'200.00
0120.4910.01	Interne Verrechnung Personalaufwand an Steuerhaushalt		11'200.00		11'200.00		11'200.00
02	Allgemeine Dienste	1'486'750.00	494'300.00	1'465'970.00	533'780.00	1'434'711.15	549'150.45
022	Allgemeine Dienste	1'172'450.00	266'200.00	1'192'750.00	296'500.00	1'158'979.70	307'606.35
0220	Allgemeine Dienste	1'172'450.00	266'200.00	1'192'750.00	296'500.00	1'158'979.70	307'606.35
0220.3010.01	Löhne Verwaltungspersonal	840'000.00		850'000.00		846'012.50	
0220.3010.09	Taggelder Kranken-/Unfallversicherung und Erwerbsersatz					-3'043.05	
0220.3050.01	Sozialversicherungsbeiträge	56'000.00		58'000.00		54'865.65	
0220.3052.01	Personalversicherungsbeiträge	59'000.00		60'000.00		56'270.35	
0220.3053.01	Unfallversicherung	9'000.00		10'000.00		9'206.05	
0220.3054.01	Familienausgleichskasse	13'000.00		13'000.00		12'729.30	
0220.3055.01	Krankentaggeldversicherung	7'000.00		7'000.00		7'129.70	
0220.3090.01	Aus- und Weiterbildung	10'000.00		10'000.00		12'273.20	
0220.3091.01	Personalwerbung	1'000.00		1'000.00			
0220.3099.01	Übriger Personalaufwand	800.00		800.00		374.40	
0220.3100.01	Büromaterial	6'000.00		5'000.00		5'286.90	
0220.3102.01	Drucksachen, Publikationen	2'500.00		2'800.00		2'680.20	
0220.3103.01	Fachliteratur, Zeitschriften	300.00		300.00		256.00	
0220.3110.01	Anschaffungen Mobiliar und Bürogeräte	12'000.00		2'000.00			
0220.3113.01	Anschaffungen Hardware	5'000.00		8'600.00		1'152.45	
0220.3118.01	Anschaffungen Software, Lizenzen	8'500.00		21'000.00		17'820.30	
0220.3130.01	Porti	9'500.00		9'500.00		10'771.10	
0220.3130.02	Telefon, Internet	6'500.00		7'000.00		5'905.90	



Konto	Erfolgsrechnung Funktionale Gliederung ER	Budget 2026		Budget 2025		Rechnung 2024	
		Aufwand	Ertrag	Aufwand	Ertrag	Aufwand	Ertrag
0220.3130.03	Post- und Bankspesen	2'500.00		3'000.00		2'332.20	
0220.3130.04	Betriebskosten	500.00		500.00		113.80	
0220.3130.05	Dienstleistungen Dritter	2'000.00		2'000.00		1'331.10	
0220.3130.06	Arbeitssicherheit	5'000.00		5'000.00		3'146.90	
0220.3130.10	Mitgliederbeiträge	3'650.00		3'650.00		3'824.00	
0220.3132.01	Honorare Dritter	4'500.00		4'400.00		4'324.00	
0220.3134.01	Haftpflcht- und Sachversicherungsprämien	4'300.00		4'300.00		4'143.05	
0220.3150.01	Unterhalt Mobiliar und Bürogeräte	100.00		100.00			
0220.3153.01	Unterhalt Hardware	500.00		500.00			
0220.3158.01	Unterhalt Software, Lizenzen	46'000.00		44'000.00		44'740.25	
0220.3161.01	Mieten Geräte	2'100.00		2'100.00		2'062.40	
0220.3170.01	Spesenentschädigungen	3'000.00		3'000.00		4'661.80	
0220.3181.01	Forderungsverluste Gebühren	100.00		100.00			
0220.3192.01	Abgeltung von Rechten	600.00		600.00		513.85	
0220.3199.01	Frei verfügbarer Kredit	1'500.00		1'500.00		670.00	
0220.3611.01	Entschädigungen an Kanton für AB und Steuerinkasso	50'000.00		52'000.00		47'425.40	
0220.4210.01	Gebühren für Amtshandlungen		1'000.00		1'000.00		1'215.25
0220.4240.01	Dienstleistungen an Dritte		600.00		500.00		770.00
0220.4250.01	Verkäufe		500.00		1'000.00		492.60
0220.4260.01	Rückerstattungen von Dritten		6'000.00		5'000.00		7'596.60
0220.4611.01	Entschädigungen Registerführung Quellensteuer		1'000.00		500.00		714.00
0220.4611.02	Entschädigungen Registerführung Kirchensteuer		3'000.00		3'000.00		2'497.00
0220.4612.01	Entschädigungen Registerführung Schwellentelle		6'000.00		6'000.00		5'548.00
0220.4612.02	Interne Verrechnung Personalaufwand an SF		97'400.00		97'400.00		97'400.00
0220.4612.03	Entschädigung von anderen Gemeinden		50'000.00		75'000.00		83'272.90
0220.4910.01	Interne Verrechnung Personalaufwand an allg. Haushalt		96'200.00		102'600.00		103'600.00
0220.4930.01	Interne Verrechnung Betriebs- und Verwaltungskosten an allg. Haushalt		4'500.00		4'500.00		4'500.00
029	Verwaltungsliegenschaften	314'300.00	228'100.00	273'220.00	237'280.00	275'731.45	241'544.10
0290	Verwaltungsliegenschaften	101'700.00		101'400.00		100'004.70	
0290.3120.01	Wasser, Abwasser, Kehrriht, Energie, Heizmaterial	3'000.00		3'000.00		2'935.05	
0290.3137.01	Schwellentelle	2'200.00		2'200.00		2'152.65	
0290.3144.01	Unterhalt und Reparaturen Liegenschaft	1'000.00		1'000.00		365.90	
0290.3151.01	Unterhalt Maschinen, Geräte	500.00		500.00			
0290.3300.40	Planmässige Abschreibungen Hochbauten VV	56'300.00		56'300.00		56'205.79	
0290.3300.60	Planmässige Abschreibungen Mobilien VV	22'400.00		22'400.00		22'379.41	
0290.3612.01	Interne Verrechnung Personalaufwand von SF	500.00		500.00			
0290.3910.01	Interne Verrechnung Personalaufwand von allg. Haushalt	3'800.00		3'500.00		3'073.70	
0290.3930.01	Interne Verrechnung Betriebs- und Verwaltungskosten von allg. Haushalt	12'000.00		12'000.00		12'892.20	
0291	Betriebsgebäude	212'600.00	228'100.00	171'820.00	237'280.00	175'726.75	241'544.10
0291.3010.01	Löhne Reinigungspersonal	26'000.00		17'000.00		15'829.30	
0291.3050.01	Sozialversicherungsbeiträge	1'600.00		1'000.00		815.75	
0291.3052.01	Personalversicherungsbeiträge	1'800.00					
0291.3053.01	Unfallversicherung	200.00		170.00		136.70	
0291.3054.01	Familienausgleichskasse	300.00		200.00		188.70	
0291.3055.01	Krankentaggeldversicherung	200.00		150.00		105.65	
0291.3101.01	Betriebs- und Verbrauchsmaterial	6'000.00		6'000.00		1'203.15	
0291.3102.01	Drucksachen, Publikationen	500.00		500.00			



Konto	Erfolgsrechnung Funktionale Gliederung ER	Budget 2026		Budget 2025		Rechnung 2024	
		Aufwand	Ertrag	Aufwand	Ertrag	Aufwand	Ertrag
0291.3111.01	Anschaffungen Maschinen und Werkzeuge	4'000.00		500.00			
0291.3120.01	Elektrizität	13'000.00		10'000.00		11'012.80	
0291.3120.02	Wärme, AVARI	25'000.00		18'500.00		21'588.20	
0291.3120.03	Wasser, Abwasser, Kehricht	3'500.00		4'500.00		2'330.75	
0291.3130.03	Dienstleistungen Dritter	1'000.00		1'000.00			
0291.3134.01	Haftpflcht- und Sachversicherungsprämien	5'500.00		5'100.00		5'403.85	
0291.3137.01	Schwellentelle	1'300.00		1'300.00		1'225.45	
0291.3144.01	Unterhalt und Reparaturen Liegenschaft	35'000.00		21'000.00		30'244.75	
0291.3151.01	Unterhalt Maschinen, Geräte	500.00		500.00		430.15	
0291.3158.01	Unterhalt Software, Lizenzen			200.00			
0291.3161.01	Mieten					1'800.00	
0291.3300.40	Planmässige Abschreibungen Hochbauten VV	75'500.00		75'500.00		75'499.15	
0291.3300.60	Planmässige Abschreibungen Mobilien VV	4'700.00		4'700.00		4'666.40	
0291.3612.01	Interne Verrechnung Personalaufwand von SF	2'000.00		1'000.00		1'122.00	
0291.3910.01	Interne Verrechnung Personalaufwand von allg. Haushalt	5'000.00		3'000.00		2'124.00	
0291.4260.01	Rückerstattungen von Dritten						11'195.80
0291.4470.01	Mietzinse		30'900.00		39'480.00		32'700.00
0291.4472.01	Kurzfristige Benützung von Räumen						440.00
0291.4479.01	Nebenkosten						840.00
0291.4612.01	Interne Verrechnung Betriebs- und Verwaltungskosten an SF		14'200.00		14'300.00		13'682.70
0291.4910.01	Interne Verrechnung Personalaufwand an allg. Haushalt		15'200.00		14'100.00		14'343.95
0291.4920.01	Interne Verrechnung Dienstleistungen an allg. Haushalt		128'800.00		130'800.00		126'775.00
0291.4930.01	Interne Verrechnung Betriebs- und Verwaltungskosten an allg. Haushalt		39'000.00		38'600.00		41'566.65
1	Öffentliche Ordnung und Sicherheit, Verteidigung	1'806'110.00	1'640'100.00	1'733'025.00	1'588'000.00	1'608'156.13	1'562'652.20
11	Öffentliche Sicherheit	19'000.00	500.00	8'400.00		8'037.15	
111	Polizei	19'000.00	500.00	8'400.00		8'037.15	
1110	Polizei	19'000.00	500.00	8'400.00		8'037.15	
1110.3010.01	Löhne Polizeidienst	2'000.00		2'000.00		1'575.00	
1110.3130.01	Dienstleistungen Dritter	10'000.00				125.65	
1110.3631.01	Beiträge an Kanton	7'000.00		6'400.00		6'336.50	
1110.4270.01	Bussen		500.00				
14	Allgemeines Rechtswesen	79'800.00	109'200.00	80'200.00	120'700.00	57'899.80	92'256.47
140	Allgemeines Rechtswesen	79'800.00	109'200.00	80'200.00	120'700.00	57'899.80	92'256.47
1400	Allgemeines Rechtswesen	79'800.00	109'200.00	80'200.00	120'700.00	57'899.80	92'256.47
1400.3130.01	Gebühren Einwohnerkontrolle			100.00			
1400.3130.02	Gebühren Fremdenkontrolle	25'000.00		25'000.00		23'252.30	
1400.3130.03	Gebühren Bauwesen	40'000.00		40'000.00		15'525.25	
1400.3130.06	Kreditkartengebühren	300.00		300.00		276.15	
1400.3132.01	Dienstleistungen und Honorare	14'500.00		14'800.00		18'846.10	
1400.4210.01	Gebühren Einwohnerkontrolle		6'500.00		7'000.00		6'612.20
1400.4210.02	Gebühren Fremdenkontrolle		14'000.00		10'000.00		14'739.60
1400.4210.03	Gebühren Bauwesen		40'000.00		40'000.00		24'320.80
1400.4210.04	Gebühren Gemeindeschreiberei		6'000.00		6'000.00		6'113.70
1400.4210.06	Einbürgerungsgebühren		2'500.00		2'500.00		2'450.00
1400.4260.01	Rückerstattungen von Dritten		40'000.00		55'000.00		37'915.17



Konto	Erfolgsrechnung Funktionale Gliederung ER	Budget 2026		Budget 2025		Rechnung 2024	
		Aufwand	Ertrag	Aufwand	Ertrag	Aufwand	Ertrag
1400.4270.01	Bussen		200.00		200.00		105.00
15	Feuerwehr	434'820.00	377'000.00	411'475.00	361'400.00	359'018.76	342'088.25
150	Feuerwehr	434'820.00	377'000.00	411'475.00	361'400.00	359'018.76	342'088.25
1506	Regionale Feuerwehrorganisation	434'820.00	377'000.00	411'475.00	361'400.00	359'018.76	342'088.25
1506.3000.01	Entschädigungen	20'000.00		20'000.00		16'492.00	
1506.3010.01	Löhne	15'340.00		15'340.00		16'089.25	
1506.3010.02	Sold	88'240.00		78'435.00		74'470.50	
1506.3050.01	Sozialversicherungsbeiträge	1'500.00		1'000.00		1'197.05	
1506.3053.01	Unfallversicherung	40.00		40.00		20.75	
1506.3054.01	Familienausgleichskasse	300.00		250.00		276.90	
1506.3055.01	Krankentaggeldversicherung	150.00		150.00		135.05	
1506.3090.01	Aus- und Weiterbildung	20'000.00		17'000.00		14'473.50	
1506.3099.01	Vertrauensärztliche Untersuchungen	3'550.00		3'550.00		475.00	
1506.3099.02	Übriger Personalaufwand	4'800.00		4'800.00		2'580.00	
1506.3100.01	Büromaterial	2'000.00		2'000.00		40.15	
1506.3101.01	Betriebs- und Verbrauchsmaterial	8'800.00		9'800.00		6'465.90	
1506.3102.01	Drucksachen, Publikationen	800.00		1'050.00		69.75	
1506.3103.01	Fachliteratur, Zeitschriften	800.00		700.00		719.55	
1506.3111.01	Anschaffungen Maschinen, Geräte	36'330.00		36'270.00		39'312.21	
1506.3112.01	Anschaffungen Bekleidung	19'820.00		19'860.00		6'821.05	
1506.3113.01	Anschaffungen Hardware	2'500.00		2'500.00		538.00	
1506.3118.01	Anschaffungen Software, Lizenzen	500.00					
1506.3120.01	Wasser, Abwasser, Kehricht, Energie, Heizmaterial	3'200.00		3'200.00		2'997.20	
1506.3130.01	Porti	300.00		300.00		469.85	
1506.3130.02	Telefon, Kommunikation	1'200.00		1'200.00		675.50	
1506.3130.04	Betriebskosten	200.00		200.00			
1506.3130.05	Dienstleistungen Dritter	10'000.00		4'000.00		10'418.15	
1506.3130.10	Mitgliederbeiträge an Feuerwehrverbände	2'300.00		2'300.00		2'170.00	
1506.3134.01	Haftpflicht- und Sachversicherungsprämien	9'000.00		9'000.00		8'216.50	
1506.3137.01	Steuern und Abgaben	1'500.00		1'500.00		1'062.65	
1506.3138.01	Kursentschädigungen an AG	2'650.00		2'650.00			
1506.3144.01	Unterhalt und Reparaturen Liegenschaft	5'000.00		5'000.00		381.80	
1506.3151.01	Unterhalt Ausrüstung, Material	1'500.00		1'500.00		915.45	
1506.3151.02	Unterhalt Fahrzeuge, Maschinen, Werkzeuge	36'300.00		39'580.00		24'823.35	
1506.3153.01	Unterhalt Hardware	500.00					
1506.3158.01	Unterhalt Software, Lizenzen	2'000.00		2'000.00		1'270.95	
1506.3160.01	Mietzinse	10'400.00		10'400.00		10'368.00	
1506.3170.01	Spesenentschädigungen	12'000.00		10'500.00		11'567.70	
1506.3181.01	Forderungsverluste	5'000.00		3'500.00		5'471.70	
1506.3300.60	Planmässige Abschreibungen Mobilien VV	8'500.00		4'500.00			
1506.3910.01	Interne Verrechnung Personalaufwand von allg. Haushalt	6'000.00		5'600.00		5'273.10	
1506.3920.01	Interne Verrechnung Mieten	82'800.00		82'800.00		82'800.00	
1506.3930.01	Interne Verrechnung Betriebs- und Verwaltungskosten	9'000.00		9'000.00		9'960.25	
1506.4200.01	Feuerwehersatzabgaben		220'000.00		210'000.00		220'993.20
1506.4200.02	Feuerwehersatzabgaben Anschlussgemeinden		45'000.00		45'000.00		41'291.35
1506.4240.01	Benützungsgebühren und Dienstleistungen		25'000.00		25'000.00		16'065.45
1506.4250.01	Verkäufe						5'000.00
1506.4270.01	Bussen		500.00				
1506.4612.01	Gemeindebeiträge		38'500.00		33'400.00		10'888.25
1506.4634.01	Betriebskostenbeitrag GVB		48'000.00		48'000.00		47'850.00



Konto	Erfolgsrechnung Funktionale Gliederung ER	Budget 2026		Budget 2025		Rechnung 2024	
		Aufwand	Ertrag	Aufwand	Ertrag	Aufwand	Ertrag
16	Verteidigung	1'272'490.00	1'153'400.00	1'232'950.00	1'105'900.00	1'183'200.42	1'128'307.48
161	Militärische Verteidigung	74'850.00	40'100.00	79'950.00	40'100.00	113'028.65	123'134.18
1610	Militärische Verteidigung	74'850.00	40'100.00	79'950.00	40'100.00	113'028.65	123'134.18
1610.3100.01	Büromaterial	100.00		100.00			
1610.3101.01	Betriebs- und Verbrauchsmaterial	6'000.00		6'000.00		4'456.85	
1610.3102.01	Drucksachen, Publikationen	200.00		200.00			
1610.3110.01	Anschaffungen Mobiliar und Bürogeräte	2'500.00		8'000.00		22'547.35	
1610.3111.01	Anschaffungen Maschinen, Geräte	4'000.00		6'200.00		25'703.90	
1610.3112.01	Anschaffungen Kleider, Wäsche	2'200.00		2'200.00		1'848.85	
1610.3120.01	Wasser, Abwasser, Kehricht, Energie, Heizmaterial	17'000.00		17'000.00		15'692.90	
1610.3130.02	Telefon und Internet	500.00		500.00		390.00	
1610.3130.03	Dienstleistungen Dritter			1'000.00			
1610.3134.01	Haftpflicht- und Sachversicherungsprämien	3'500.00		3'300.00		3'478.40	
1610.3144.01	Unterhalt und Reparaturen Liegenschaft	1'000.00		2'000.00		11'054.85	
1610.3151.01	Unterhalt Einrichtungen, Mobilien und Geräte	10'150.00		5'350.00		988.55	
1610.3170.01	Spesenentschädigungen	500.00		500.00			
1610.3612.01	Interne Verrechnung	500.00		500.00		51.00	
1610.3910.01	Personalaufwand von SF						
1610.3910.01	Interne Verrechnung Personalaufwand von allg. Haushalt	26'700.00		27'100.00		26'816.00	
1610.4260.01	Rückerstattungen von Dritten		100.00		100.00		283.00
1610.4479.01	Entschädigung für Unterkunft Militär		40'000.00		40'000.00		122'851.18
162	Zivile Verteidigung	1'197'640.00	1'113'300.00	1'153'000.00	1'065'800.00	1'070'171.77	1'005'173.30
1620	Zivilschutz	79'600.00	300.00	84'900.00	300.00	73'401.42	2'402.35
1620.3120.01	Wasser, Abwasser, Kehricht, Energie, Heizmaterial	700.00		500.00		3'246.25	
1620.3134.01	Haftpflicht- und Sachversicherungsprämien	200.00		200.00		160.20	
1620.3144.01	Unterhalt und Reparaturen Liegenschaft	22'000.00		30'000.00		18'292.75	
1620.3151.01	Unterhalt Mobilien, Geräte	100.00		100.00		848.60	
1620.3300.40	Planmässige Abschreibungen Hochbauten VV	3'600.00		3'600.00		3'562.47	
1620.3632.01	Beitrag an ZSO Jungfrau	45'500.00		43'000.00		41'432.55	
1620.3632.02	Beitrag an RKZ Spiez	5'500.00		5'500.00		5'138.60	
1620.3910.01	Interne Verrechnung Personalaufwand	2'000.00		2'000.00		720.00	
1620.4260.01	Rückerstattungen von Dritten						2'102.35
1620.4611.01	Entschädigungen von Kanton		300.00		300.00		300.00
1626	Regionale Zivilschutzorganisation	1'111'000.00	1'111'000.00	1'063'000.00	1'063'000.00	871'574.05	871'574.05
1626.3000.01	ZSO Jungfrau, Sitzungsgelder	4'000.00		2'500.00		3'320.00	
1626.3000.02	ZSO Jungfrau, Funktionsentschädigungen	32'000.00		32'000.00		23'100.00	
1626.3010.01	ZSO Jungfrau, Löhne	343'615.00		332'000.00		236'280.35	
1626.3010.09	ZSO Jungfrau, Taggelder	-15'000.00		-17'205.15		-19'175.55	
	Kranken-/Unfallversicherung und Erwerbsersatz						
1626.3050.01	ZSO Jungfrau, AG-Beiträge AHV, IV, EO, ALV	21'930.00		21'200.00		16'547.85	
1626.3052.01	ZSO Jungfrau, AG-Beiträge Pensionskasse	24'939.00		23'800.00		16'891.80	
1626.3053.01	ZSO Jungfrau, AG-Beiträge Unfallversicherung	1'371.60		1'280.00		3'600.25	
1626.3054.01	ZSO Jungfrau, AG-Beiträge Familienausgleichskasse	5'072.80		4'900.00		3'601.60	



Konto	Erfolgsrechnung Funktionale Gliederung ER	Budget 2026		Budget 2025		Rechnung 2024	
		Aufwand	Ertrag	Aufwand	Ertrag	Aufwand	Ertrag
1626.3055.01	ZSO Jungfrau, AG-Beiträge Krankentaggeldversicherung	2'886.35		2'880.00		2'762.55	
1626.3090.01	ZSO Jungfrau, Kurse und Ausbildungen	50'000.00		50'000.00		45'641.65	
1626.3090.02	ZSO Jungfrau, Kurse und Ausbildungen RKZ	66'000.00		52'000.00		43'711.20	
1626.3099.01	ZSO Jungfrau, Kosten Einsätze z.G. Gemeinden	20'000.00		26'000.00		4'198.20	
1626.3099.02	ZSO Jungfrau, Kosten Einsätze z.G. Veranstalter	200'000.00		170'000.00		162'289.65	
1626.3099.03	ZSO Jungfrau, Übriger Personalaufwand	240.00		300.00		83.22	
1626.3099.04	ZSO Jungfrau, Kosten Einsätze KATA					84'641.18	
1626.3100.01	ZSO Jungfrau, Büromaterial	2'550.00		1'000.00		3'951.85	
1626.3101.01	ZSO Jungfrau, Betriebs-, Verbrauchs- und Produktionsmaterial	11'000.00		11'000.00		7'008.70	
1626.3102.01	ZSO Jungfrau, Drucksachen, Publikationen	2'000.00		3'000.00		1'265.20	
1626.3103.01	ZSO Jungfrau, Fachliteratur, Zeitschriften	150.00		200.00		69.50	
1626.3110.01	ZSO Jungfrau, Anschaffung Büromobiliar	10'000.00		10'000.00		9'766.30	
1626.3111.01	ZSO Jungfrau, Anschaffung Maschinen, Geräte und Fahrzeuge	120'000.00		120'000.00		80'441.15	
1626.3112.01	ZSO Jungfrau, Anschaffung Bekleidung	40'000.00		45'000.00		13'025.08	
1626.3113.01	ZSO Jungfrau, Anschaffung Hardware	12'000.00		20'000.00		600.00	
1626.3118.01	ZSO Jungfrau, Anschaffung Software	13'000.00		6'000.00			
1626.3130.01	ZSO Jungfrau, Porti	4'800.00		5'000.00		3'310.45	
1626.3130.02	ZSO Jungfrau, Alarmierung	1'700.00		1'800.00		1'138.60	
1626.3130.03	ZSO Jungfrau, Mitglieder- und Verbandsbeiträge	1'500.00		1'300.00		998.70	
1626.3130.04	ZSO Jungfrau, Betreibungskosten	200.00		300.00		125.05	
1626.3130.05	ZSO Jungfrau, Post- und Bankspesen					36.77	
1626.3134.01	ZSO Jungfrau, Haftpflicht-/Sachversicherung	11'200.00		11'500.00		7'450.00	
1626.3137.01	ZSO Jungfrau, Motorfahrzeugsteuern	4'000.00		4'000.00		2'058.85	
1626.3151.01	ZSO Jungfrau, Unterhalt Maschinen, Geräte und Fahrzeuge	20'000.00		22'000.00		15'261.10	
1626.3151.02	ZSO Jungfrau, Unterhalt Bekleidung	5'500.00		5'500.00		5'776.25	
1626.3153.01	ZSO Jungfrau, Unterhalt Hardware	100.00		100.00		518.90	
1626.3158.01	ZSO Jungfrau, Unterhalt Software	11'000.00		4'500.00		4'918.75	
1626.3160.01	ZSO Jungfrau, Miete und Pacht Liegenschaften	5'000.00		5'000.00			
1626.3170.01	ZSO Jungfrau, Spesen	1'000.00		1'500.00		539.00	
1626.3181.01	ZSO Jungfrau, Abschreibung	500.00		500.00		161.00	
1626.3199.01	ZSO Jungfrau, Übriger Aufwand	10'000.00		5'000.00		24'577.30	
1626.3690.01	ZSO Jungfrau, Einlage	1'045.25		3'845.15			
1626.3910.01	ZSO Jungfrau, Interne Verrechnung Personalaufwand Sitzgemeinde	10'000.00		16'000.00		7'500.00	
1626.3910.02	ZSO Jungfrau, Interne Verrechnung Personalaufwand Betriebsgebäude (Nebenkosten)	2'200.00		2'200.00		2'071.35	
1626.3920.01	ZSO Jungfrau, Interne Verrechnung Mieten	46'000.00		48'000.00		43'975.00	
1626.3930.01	ZSO Jungfrau, Interne Verrechnung Sachaufwand Sitzgemeinde	4'500.00		4'500.00		4'500.00	
1626.3930.02	ZSO Jungfrau, Interne Verrechnung Sachaufwand Betriebsgebäude (Nebenkosten)	3'000.00		2'600.00		3'035.25	
1626.4240.01	ZSO Jungfrau, Erträge Einsätze z.G. Gemeinden		20'000.00		26'000.00		5'144.50



Konto	Erfolgsrechnung Funktionale Gliederung ER	Budget 2026		Budget 2025		Rechnung 2024	
		Aufwand	Ertrag	Aufwand	Ertrag	Aufwand	Ertrag
1626.4240.02	ZSO Jungfrau, Erträge Einsätze z.G. Veranstalter		240'000.00		197'000.00		202'865.85
1626.4240.04	ZSO Jungfrau, Erträge Einsätze KATA						105'131.70
1626.4260.01	ZSO Jungfrau, Verschiedene Rückerstattungen		1'000.00		40'000.00		9'609.90
1626.4409.01	ZSO Jungfrau, Interne Verrechnung Zinsen						2'374.20
1626.4632.01	ZSO Jungfrau, Beiträge Vertragsgemeinden		850'000.00		800'000.00		320'099.95
1626.4690.01	ZSO Jungfrau, Entnahme						226'347.95
1627	Regionaler Führungsstab	7'040.00	2'000.00	5'100.00	2'500.00	6'957.30	1'696.90
1627.3000.01	Entschädigungen, Sitzungsgelder	5'000.00		3'000.00		5'924.00	
1627.3053.01	Unfallversicherung	10.00				5.10	
1627.3055.01	Krankentaggeldversicherung	30.00				20.00	
1627.3090.01	Aus- und Weiterbildung	600.00		600.00		300.00	
1627.3100.01	Büromaterial	200.00		100.00		104.50	
1627.3110.01	Anschaffungen Mobiliar und Bürogeräte	100.00		100.00			
1627.3151.01	Unterhalt Maschinen, Geräte	100.00		100.00			
1627.3158.01	Unterhalt Homepage RFO	200.00		200.00		200.00	
1627.3158.02	Unterhalt Software, Lizenzen			200.00			
1627.3170.01	Spesenentschädigungen	800.00		800.00		403.70	
1627.4612.01	Gemeindebeiträge		2'000.00		2'500.00		1'696.90
1628	ZSO Alpenregion					118'239.00	129'500.00
1628.3000.01	ZSO Alpenregion, Sitzungsgelder					460.00	
1628.3000.02	ZSO Alpenregion, Funktionsentschädigung					250.00	
1628.3010.01	ZSO Alpenregion, Löhne					88'293.65	
1628.3010.09	ZSO Alpenregion, Taggelder Kranken-/Unfallversicherung und EO					-5'776.20	
1628.3050.01	ZSO Alpenregion, AG-Beiträge AHV, IV, EO, ALV					4'779.25	
1628.3052.01	ZSO Alpenregion, AG-Beiträge Pensionskassen					4'411.55	
1628.3053.01	ZSO Alpenregion, AG-Beiträge Unfallversicherung					-336.45	
1628.3054.01	ZSO Alpenregion, AG-Beiträge Familienausgleichskasse					1'331.30	
1628.3090.01	ZSO Alpenregion, Kurse und Ausbildungen					431.50	
1628.3090.02	ZSO Alpenregion, Kurse und Ausbildungen RKZ					6'360.00	
1628.3100.01	ZSO Alpenregion, Büromaterial					129.85	
1628.3110.01	ZSO Alpenregion, Anschaffung Büromobiliar					6'875.25	
1628.3113.01	ZSO Alpenregion, Anschaffung Hardware					286.45	
1628.3130.02	ZSO Alpenregion, Alarmierung					275.70	
1628.3158.01	ZSO Alpenregion, Unterhalt Software					482.65	
1628.3170.01	ZSO Alpenregion, Spesen					42.00	
1628.3199.01	ZSO Alpenregion, Übriger Aufwand					442.50	
1628.3910.01	ZSO Alpenregion, Interne Verrechnung Dienstleistungen					9'500.00	
1628.4260.01	ZSO Alpenregion, Verschiedene Rückerstattungen						129'500.00
2	Bildung	2'989'375.00	502'885.00	2'943'960.00	538'770.00	2'541'211.61	517'368.13
21	Obligatorische Schule	2'983'400.00	502'885.00	2'938'610.00	538'770.00	2'536'237.01	517'093.13
211	Eingangsstufe	230'210.00	3'500.00	203'730.00	7'000.00	211'271.70	33'616.30
2110	Kindergarten	230'210.00	3'500.00	203'730.00	7'000.00	211'271.70	33'616.30
2110.3090.01	Aus- und Weiterbildung	500.00		500.00			



Konto	Erfolgsrechnung Funktionale Gliederung ER	Budget 2026		Budget 2025		Rechnung 2024	
		Aufwand	Ertrag	Aufwand	Ertrag	Aufwand	Ertrag
2110.3104.01	Lehrmittel	10'400.00		9'600.00		8'352.85	
2110.3110.01	Anschaffungen Mobiliar und Bürogeräte	650.00		2'700.00		2'514.90	
2110.3113.01	Anschaffungen Hardware	500.00					
2110.3120.01	Wasser, Abwasser, Kehrricht, Energie, Heizmaterial	1'500.00		2'000.00		1'278.65	
2110.3130.02	Telefon	60.00		60.00		18.80	
2110.3134.01	Haftpflicht- und Sachversicherungsprämien	1'300.00		1'200.00		1'221.35	
2110.3144.01	Unterhalt und Reparaturen Liegenschaft	4'000.00		5'500.00		2'609.20	
2110.3150.01	Unterhalt Mobiliar	240.00		360.00		23.95	
2110.3170.01	Spesenentschädigungen	900.00		650.00		157.20	
2110.3171.01	Exkursionen	1'000.00		1'000.00		567.00	
2110.3611.01	Gemeindeanteil LA	195'000.00		165'000.00		181'678.70	
2110.3900.01	Lehrergehälter Kindergarten						
2110.3900.01	Interne Verrechnung Sachaufwand	3'500.00		3'500.00		3'119.10	
2110.3910.01	Interne Verrechnung Personalaufwand	10'660.00		11'660.00		9'730.00	
2110.4612.01	Schulgeld von anderen Gemeinden		3'500.00		7'000.00		33'616.30
212	Primarstufe	628'070.00	35'000.00	693'220.00	35'000.00	795'698.24	51'926.45
2120	Primarstufe	628'070.00	35'000.00	693'220.00	35'000.00	795'698.24	51'926.45
2120.3090.01	Aus- und Weiterbildung	1'000.00		1'000.00		773.50	
2120.3099.01	Übriger Personalaufwand	1'000.00		1'000.00		860.00	
2120.3100.01	Büromaterial	9'000.00		9'600.00		8'299.10	
2120.3101.01	Verbrauchsmaterial	200.00		300.00		47.90	
2120.3102.01	Drucksachen, Publikationen	2'000.00		4'400.00		5'193.40	
2120.3103.01	Fachliteratur, Zeitschriften	1'000.00		1'300.00		955.15	
2120.3104.01	Lehrmittel	26'000.00		29'100.00		27'884.60	
2120.3104.02	Material Gestalten technisch/textil	11'000.00		13'500.00		12'545.50	
2120.3110.01	Anschaffungen Mobiliar und Bürogeräte	500.00		500.00		548.85	
2120.3111.01	Anschaffungen Maschinen, Geräte	9'300.00		6'350.00		1'364.00	
2120.3113.01	Anschaffungen Hardware	13'300.00		17'000.00		28'200.20	
2120.3130.01	Porti	700.00		700.00		650.11	
2120.3130.02	Telefon, Internet	1'300.00		1'300.00		1'335.46	
2120.3130.05	Dienstleistungen Dritter	5'500.00		4'300.00		6'187.35	
2120.3130.10	Mitgliederbeiträge			100.00			
2120.3150.01	Unterhalt Mobiliar und Bürogeräte	200.00		500.00		1'204.55	
2120.3151.01	Unterhalt Maschinen, Geräte	4'400.00		2'200.00		9'022.80	
2120.3153.01	Unterhalt Hardware	400.00		900.00		196.27	
2120.3158.01	Unterhalt Software, Lizenzen	300.00		300.00		272.60	
2120.3161.01	Mieten Geräte	2'600.00		1'900.00		1'881.20	
2120.3170.01	Spesenentschädigungen	2'500.00		3'500.00		569.70	
2120.3171.01	Exkursionen, Schulreisen und Lager	23'200.00		20'800.00		17'308.05	
2120.3611.01	Gemeindeanteil LA	450'000.00		510'000.00		601'489.75	
2120.3612.01	Lehrergehälter Primarstufe						
2120.3612.01	Spezialunterricht SJR	60'000.00		60'000.00		61'652.70	
2120.3612.02	Schulgeld an andere Gemeinden					4'585.50	
2120.3910.01	Interne Verrechnung Personalaufwand	2'670.00		2'670.00		2'670.00	
2120.4240.01	Benützungsgebühren		1'000.00		2'000.00		200.00
2120.4260.01	Rückerstattungen von Dritten						52.05
2120.4612.01	Schulgeld von anderen Gemeinden		25'000.00		25'000.00		40'950.70
2120.4631.01	Beiträge von Kanton						1'770.00
2120.4900.01	Interne Verrechnung Sachaufwand		9'000.00		8'000.00		8'953.70
213	Oberstufe	860'230.00	310'000.00	895'320.00	360'000.00	625'987.42	290'795.70
2130	Sekundarstufe I	860'230.00	310'000.00	895'320.00	360'000.00	625'987.42	290'795.70
2130.3090.01	Aus- und Weiterbildung	1'000.00		1'000.00		700.00	



Konto	Erfolgsrechnung Funktionale Gliederung ER	Budget 2026		Budget 2025		Rechnung 2024	
		Aufwand	Ertrag	Aufwand	Ertrag	Aufwand	Ertrag
2130.3103.01	Fachliteratur, Zeitschriften	1'300.00		1'300.00		1'225.60	
2130.3104.01	Lehrmittel	24'500.00		26'400.00		19'287.40	
2130.3104.02	Material Gestalten technisch/textil	12'500.00		12'000.00		11'426.65	
2130.3105.01	Hauswirtschaft, Lebensmittel	13'800.00		12'700.00		10'190.90	
2130.3110.01	Anschaffungen Mobiliar und Bürogeräte	250.00		250.00		124.55	
2130.3111.01	Anschaffungen Maschinen, Geräte	4'700.00		3'900.00		2'673.20	
2130.3113.01	Anschaffungen Hardware	15'000.00		12'500.00		3'590.60	
2130.3118.01	Anschaffungen Software, Lizenzen	860.00		750.00			
2130.3130.02	Telefon	100.00		100.00		7.20	
2130.3130.05	Dienstleistungen Dritter	3'100.00		3'000.00		2'477.30	
2130.3150.01	Unterhalt Mobiliar und Bürogeräte	250.00		750.00		988.60	
2130.3151.01	Unterhalt Maschinen, Geräte	4'700.00		3'000.00		3'507.30	
2130.3153.01	Unterhalt Hardware	1'200.00		2'200.00		570.37	
2130.3158.01	Unterhalt Software, Lizenzen	6'900.00		6'900.00		7'172.30	
2130.3170.01	Spesenentschädigungen	3'300.00		2'500.00		1'789.70	
2130.3171.01	Exkursionen, Schulreisen und Lager	18'100.00		18'400.00		14'335.45	
2130.3611.01	Gemeindeanteil LA	690'000.00		730'000.00		488'331.30	
2130.3611.02	Lehrergehälter Sekundarstufe						
2130.3900.01	Schulgeld an Kanton, Gym1	50'000.00		50'000.00		48'584.40	
2130.3910.01	Interne Verrechnung Sachaufwand	6'000.00		5'000.00		6'334.60	
2130.3910.01	Interne Verrechnung Personalaufwand	2'670.00		2'670.00		2'670.00	
2130.4612.01	Schulgeld von anderen Gemeinden		310'000.00		360'000.00		290'795.70
214	Musikschulen	60'000.00		56'000.00		61'527.20	
2140	Musikschulen	60'000.00		56'000.00		61'527.20	
2140.3636.01	Beiträge an Musikschule	60'000.00		56'000.00		61'527.20	
217	Schulliegenschaften	916'300.00	55'900.00	842'100.00	24'900.00	627'778.28	50'090.00
2170	Schulliegenschaften	916'300.00	55'900.00	842'100.00	24'900.00	627'778.28	50'090.00
2170.3010.01	Löhne	235'000.00		180'000.00		177'100.85	
2170.3010.09	Taggelder Kranken-/Unfallversicherung und Erwerbsersatz					-186.10	
2170.3050.01	Sozialversicherungsbeiträge	16'000.00		12'000.00		11'231.35	
2170.3052.01	Personalversicherungsbeiträge	15'000.00		11'000.00		10'027.80	
2170.3053.01	Unfallversicherung	2'400.00		2'100.00		1'877.85	
2170.3054.01	Familienausgleichskasse	3'700.00		2'800.00		2'597.95	
2170.3055.01	Krankentaggeldversicherung	2'100.00		1'600.00		1'454.85	
2170.3090.01	Aus- und Weiterbildung	1'000.00		1'000.00			
2170.3091.01	Personalwerbung	500.00		500.00		921.70	
2170.3099.01	Übriger Personalaufwand	600.00		600.00		124.80	
2170.3101.01	Betriebs- und Verbrauchsmaterial	20'000.00		20'000.00		12'279.15	
2170.3110.01	Anschaffungen Mobiliar und Bürogeräte	1'000.00		1'000.00		59.90	
2170.3111.01	Anschaffungen Maschinen, Geräte	2'000.00		4'000.00		15'677.70	
2170.3112.01	Anschaffungen Dienstkleider	600.00		600.00		207.80	
2170.3113.01	Anschaffungen Hardware	1'000.00		2'000.00			
2170.3118.01	Anschaffungen Software, Lizenzen	500.00		500.00			
2170.3120.01	Elektrizität, Schulhaus	30'000.00		38'500.00		25'421.15	
2170.3120.02	Wärme, AVARI, Schulhaus	43'000.00		42'500.00		40'882.05	
2170.3120.03	Elektrizität, Turnhalle	7'000.00		6'000.00		5'973.90	
2170.3120.04	Wärme, AVARI, Turnhalle	33'000.00		30'000.00		30'545.65	
2170.3120.05	Wasser, Abwasser, Kehrricht	7'500.00		7'500.00		6'643.30	
2170.3130.02	Telefon	1'000.00		1'000.00		813.45	
2170.3130.03	Dienstleistungen Dritter	5'000.00		5'000.00		7'636.05	
2170.3130.10	Mitgliederbeiträge	100.00		100.00		55.00	



Konto	Erfolgsrechnung Funktionale Gliederung ER	Budget 2026		Budget 2025		Rechnung 2024	
		Aufwand	Ertrag	Aufwand	Ertrag	Aufwand	Ertrag
2170.3134.01	Haftpflcht- und Sachversicherungsprämien	17'500.00		16'500.00		17'068.85	
2170.3137.01	Steuern und Abgaben	100.00		100.00		76.50	
2170.3144.01	Unterhalt und Reparaturen Liegenschaft	83'000.00		30'000.00		99'581.90	
2170.3144.02	Betrieblicher Unterhalt	40'000.00		43'000.00		14'103.00	
2170.3144.03	Unterhalt Aussenanlage	3'300.00		27'800.00		47'649.65	
2170.3150.01	Unterhalt Mobiliar	500.00		500.00			
2170.3151.01	Unterhalt Maschinen, Geräte	3'000.00		3'000.00		664.40	
2170.3158.01	Unterhalt Software, Lizenzen	3'000.00		3'000.00		2'082.00	
2170.3160.01	Baurechtszins	14'700.00		14'700.00		14'696.00	
2170.3170.01	Spesenentschädigungen	500.00		500.00		379.95	
2170.3300.40	Planmässige Abschreibungen Hochbauten VV	315'000.00		325'000.00		69'729.75	
2170.3300.60	Planmässige Abschreibungen Mobilien VV	3'700.00		3'700.00		3'647.13	
2170.3612.01	Interne Verrechnung Personalaufwand SF	2'000.00		2'000.00		561.00	
2170.3910.01	Interne Verrechnung Personalaufwand	2'000.00		2'000.00		6'192.00	
2170.4260.01	Rückerstattungen von Dritten				1'000.00		
2170.4472.01	Mieten, Benützungsgebühren		12'000.00		10'000.00		17'420.00
2170.4900.01	Interne Verrechnung Sachaufwand		900.00		900.00		900.00
2170.4910.01	Interne Verrechnung Personalaufwand		13'000.00		13'000.00		11'770.00
2170.4920.01	Interne Verrechnung Benützungskosten		30'000.00				20'000.00
218	Tagesbetreuung	152'900.00	98'485.00	123'000.00	111'870.00	149'807.55	90'242.88
2180	Tagesbetreuung	152'900.00	98'485.00	123'000.00	111'870.00	149'807.55	90'242.88
2180.3010.01	Löhne Tagesschule	77'000.00		75'000.00		70'222.55	
2180.3010.02	Löhne Aufgabenhilfe			1'000.00			
2180.3050.01	Sozialversicherungsbeiträge	5'000.00		5'000.00		4'259.80	
2180.3052.01	Personalversicherungsbeiträge	5'500.00		4'000.00		4'482.20	
2180.3053.01	Unfallversicherung	800.00		800.00		601.60	
2180.3054.01	Familienausgleichskasse	1'200.00		1'100.00		985.15	
2180.3055.01	Krankentaggeldversicherung	700.00		600.00		551.80	
2180.3090.01	Aus- und Weiterbildung	800.00		800.00		120.00	
2180.3091.01	Personalwerbung	200.00		500.00			
2180.3099.01	Übriger Personalaufwand	300.00		300.00		41.60	
2180.3100.01	Büromaterial	150.00		150.00		234.25	
2180.3101.01	Verbrauchsmaterial	700.00		700.00		515.15	
2180.3104.01	Lehrmittel	500.00		500.00			
2180.3105.01	Verpflegungskosten	20'100.00		23'300.00		15'683.40	
2180.3110.01	Anschaffungen Mobiliar	800.00		800.00		1'124.80	
2180.3111.01	Anschaffungen Maschinen, Geräte	500.00		500.00		116.80	
2180.3120.01	Wasser, Abwasser, Kehrriht, Energie, Heizmaterial	1'500.00		2'000.00		773.90	
2180.3130.01	Porti	300.00		200.00		200.00	
2180.3130.02	Telefon	200.00		200.00		116.50	
2180.3130.04	Betriebungskosten	300.00		300.00		91.60	
2180.3130.10	Mitgliederbeiträge	200.00		200.00			
2180.3150.01	Unterhalt Mobiliar	300.00		250.00		112.85	
2180.3158.01	Unterhalt Software, Lizenzen	150.00		100.00		64.85	
2180.3160.01	Miete Räumlichkeiten					23'983.20	
2180.3170.01	Spesenentschädigungen	300.00		300.00		66.70	
2180.3181.01	Forderungsverluste Elternbeiträge Betreuung					358.85	
2180.3900.01	Interne Verrechnung Sachaufwand	400.00		400.00		400.00	
2180.3910.01	Interne Verrechnung Personalaufwand	5'000.00		4'000.00		4'700.00	
2180.3920.01	Interne Verrechnung Benützungskosten	30'000.00				20'000.00	
2180.4260.01	Elternbeiträge Betreuung		30'000.00		33'000.00		32'329.88
2180.4260.02	Elternbeiträge Verpflegung		20'100.00		23'300.00		18'207.00



Konto	Erfolgsrechnung Funktionale Gliederung ER	Budget 2026		Budget 2025		Rechnung 2024	
		Aufwand	Ertrag	Aufwand	Ertrag	Aufwand	Ertrag
2180.4631.01	Kantonsbeiträge		48'385.00		55'570.00		39'706.00
219	Obligatorische Schule	135'690.00		125'240.00		64'166.62	421.80
2190	Schulleitung und Schulverwaltung	68'890.00		58'540.00		50'707.97	
2190.3010.01	Löhne	32'000.00		32'000.00		29'494.60	
2190.3050.01	Sozialversicherungsbeiträge	2'200.00		2'200.00		1'973.40	
2190.3052.01	Personalversicherungsbeiträge	2'000.00		2'000.00		1'893.00	
2190.3053.01	Unfallversicherung	350.00		400.00		330.50	
2190.3054.01	Familienausgleichskasse	500.00		500.00		456.35	
2190.3055.01	Krankentaggeldversicherung	300.00		300.00		255.65	
2190.3090.01	Aus- und Weiterbildung	500.00		500.00			
2190.3091.01	Personalwerbung	200.00		500.00			
2190.3099.01	Übriger Personalaufwand	2'700.00		2'700.00		2'011.70	
2190.3100.01	Büromaterial	200.00		200.00		130.30	
2190.3130.01	Porti	300.00		300.00		157.80	
2190.3130.02	Telefon	40.00		40.00		32.62	
2190.3130.03	Dienstleistungen Dritter	25'600.00		15'200.00		12'638.70	
2190.3158.01	Unterhalt Software, Lizenzen	500.00		500.00		254.30	
2190.3170.01	Spesenentschädigungen	1'500.00		1'200.00		1'079.05	
2193	Schulveranstaltungen	3'200.00		3'000.00		3'076.00	
2193.3171.01	Schulexamen	3'200.00		3'000.00		3'076.00	
2195	Schülertransporte	3'600.00		3'700.00		2'260.00	
2195.3130.01	Schülertransporte	3'600.00		3'700.00		2'260.00	
2197	Schulsozialdienst	60'000.00		60'000.00		8'122.65	421.80
2197.3612.01	Beitrag Schulsozialarbeit	60'000.00		60'000.00		8'122.65	
2197.4260.01	Rückerstattungen von Dritten						421.80
29	Übriges Bildungswesen	5'975.00		5'350.00		4'974.60	275.00
291	Verwaltung	4'125.00		3'500.00		3'157.00	275.00
2910	Verwaltung	4'125.00		3'500.00		3'157.00	275.00
2910.3000.01	Entschädigungen, Sitzungsgelder	3'500.00		3'500.00		2'532.00	
2910.3170.01	Spesenentschädigungen	625.00				625.00	
2910.4260.01	Rückerstattungen						275.00
299	Bildung	1'850.00		1'850.00		1'817.60	
2991	Erwachsenenbildung	1'850.00		1'850.00		1'817.60	
2991.3634.01	Beitrag an Volkshochschule	1'850.00		1'850.00		1'817.60	
3	Kultur, Sport und Freizeit, Kirche	270'470.00	22'200.00	237'510.00	22'400.00	286'576.91	22'635.90
32	Kultur, übrige	81'470.00	9'200.00	80'820.00	7'400.00	157'349.47	14'210.60
321	Bibliotheken	55'970.00	9'200.00	56'320.00	7'400.00	48'139.27	8'161.20
3210	Bibliotheken	55'970.00	9'200.00	56'320.00	7'400.00	48'139.27	8'161.20
3210.3010.01	Löhne Bibliothek	31'000.00		31'000.00		26'873.35	
3210.3050.01	Sozialversicherungsbeiträge	2'100.00		2'100.00		2'030.15	
3210.3052.01	Personalversicherungsbeiträge	2'100.00		2'100.00		1'971.60	
3210.3053.01	Unfallversicherung	300.00		350.00		276.30	
3210.3054.01	Familienausgleichskasse	500.00		500.00		469.40	
3210.3055.01	Krankentaggeldversicherung	300.00		300.00		263.00	
3210.3090.01	Aus- und Weiterbildung	150.00		150.00			
3210.3091.01	Personalwerbung	200.00		500.00			
3210.3099.01	Übriger Personalaufwand	150.00		150.00		241.60	
3210.3100.01	Büromaterial	2'200.00		2'200.00		1'170.90	
3210.3102.01	Drucksachen, Publikationen	200.00		200.00			



Konto	Erfolgsrechnung Funktionale Gliederung ER	Budget 2026		Budget 2025		Rechnung 2024	
		Aufwand	Ertrag	Aufwand	Ertrag	Aufwand	Ertrag
3210.3103.01	Bücher, Hefte, Zeitschriften, Medien	12'000.00		12'000.00		11'606.15	
3210.3110.01	Anschaffungen Mobiliar und Bürogeräte	200.00		200.00			
3210.3113.01	Anschaffungen Hardware	500.00		500.00		379.00	
3210.3130.01	Porti	200.00		200.00		181.50	
3210.3130.02	Telefon	50.00		50.00		108.42	
3210.3130.05	Dienstleistungen Dritter	100.00		100.00			
3210.3130.10	Mitgliederbeiträge	270.00		270.00		270.00	
3210.3132.01	Lesungen und Anlässe	1'000.00		1'000.00		727.75	
3210.3158.01	Unterhalt Software, Lizenzen	2'000.00		2'000.00		1'550.15	
3210.3170.01	Spesenentschädigungen	100.00		100.00		20.00	
3210.3192.01	Abgeltung von Rechten	350.00		350.00			
3210.4210.01	Mahngebühren		300.00		300.00		392.50
3210.4240.01	Benützungsgebühren		7'800.00		6'000.00		6'207.00
3210.4250.01	Erlös aus Verkäufen						313.00
3210.4260.01	Rückerstattungen		50.00		50.00		208.70
3210.4390.01	Gönnerbeiträge		50.00		50.00		40.00
3210.4636.01	Beitrag Elly Laudon-Stiftung		1'000.00		1'000.00		1'000.00
322	Musik und Theater	2'500.00		2'500.00		2'500.00	
3220	Musik und Theater	2'500.00		2'500.00		2'500.00	
3220.3636.01	Beitrag an Musikgesellschaft	2'500.00		2'500.00		2'500.00	
329	Kultur	23'000.00		22'000.00		106'710.20	6'049.40
3290	Übrige Kultur	23'000.00		22'000.00		106'710.20	6'049.40
3290.3119.01	Anschaffung Dorfbeflaggung	2'000.00		2'000.00		2'446.30	
3290.3130.01	Jungbürgerfeier	1'500.00		1'500.00		212.30	
3290.3130.02	Bundesfeier	2'000.00		2'000.00			
3290.3130.04	Dorfanlässe	1'000.00		1'000.00		83'070.60	
3290.3634.01	Beitrag an regionale Kulturförderung	14'000.00		13'000.00		12'629.00	
3290.3636.01	Kulturbeiträge	500.00		500.00			
3290.3910.01	Interne Verrechnung Personalaufwand von allg. Haushalt	2'000.00		2'000.00		8'352.00	
3290.4250.01	Verkäufe						6'049.40
33	Medien	1'750.00		2'950.00		3'669.05	
332	Massenmedien	1'750.00		2'950.00		3'669.05	
3320	Massenmedien	1'750.00		2'950.00		3'669.05	
3320.3137.01	Unternehmensabgabe Radio und Fernsehen	950.00		950.00		905.00	
3320.3158.01	Unterhalt Homepage "wilderswil.ch"	800.00		2'000.00		2'764.05	
34	Sport und Freizeit	187'250.00	13'000.00	153'740.00	15'000.00	125'558.39	8'425.30
341	Sport	70'000.00		57'100.00		45'391.24	
3410	Sport	70'000.00		57'100.00		45'391.24	
3410.3130.10	Mitgliederbeitrag Internationale Lauberhornrennen	3'000.00		4'100.00		2'722.00	
3410.3140.01	Unterhalt Vita-Parcours	5'000.00		3'000.00		2'898.20	
3410.3636.01	Beiträge an Sportvereine zur Jugendförderung	16'000.00		16'000.00		11'881.00	
3410.3636.02	Beitrag an Eissportzentrum Bödelli	19'000.00		19'000.00		18'879.00	
3410.3636.03	Beitrag an FC Interlaken	1'000.00		1'000.00		1'000.00	
3410.3660.40	Planmässige Abschreibungen Investitionsbeiträge	19'000.00		8'000.00		1'783.04	
3410.3910.01	Interne Verrechnung Personalaufwand von allg. Haushalt	7'000.00		6'000.00		6'228.00	



Konto	Erfolgsrechnung Funktionale Gliederung ER	Budget 2026		Budget 2025		Rechnung 2024	
		Aufwand	Ertrag	Aufwand	Ertrag	Aufwand	Ertrag
342	Freizeit	117'250.00	13'000.00	96'640.00	15'000.00	80'167.15	8'425.30
3420	Freizeit	72'700.00	13'000.00	64'100.00	15'000.00	51'146.95	8'425.30
3420.3000.01	Entschädigungen, Sitzungsgelder	500.00		500.00		440.00	
3420.3010.01	Löhne	6'000.00		6'000.00		3'068.80	
3420.3050.01	Sozialversicherungsbeiträge	400.00		400.00		212.05	
3420.3053.01	Unfallversicherung	20.00		20.00		7.90	
3420.3054.01	Familienausgleichskasse	100.00		100.00		49.00	
3420.3055.01	Krankentaggeldversicherung	60.00		60.00		31.20	
3420.3091.01	Personalwerbung	200.00		500.00			
3420.3099.01	Übriger Personalaufwand	120.00		120.00		83.20	
3420.3101.01	Betriebs- und Verbrauchsmaterial	650.00		650.00		277.30	
3420.3120.01	Wasser, Abwasser, Kehricht, Energie, Heizmaterial	1'000.00		1'000.00		613.55	
3420.3134.01	Haftpflicht- und Sachversicherungsprämien	550.00		500.00		530.15	
3420.3140.01	Unterhalt Schmiedmatte	14'200.00		7'150.00		7'968.50	
3420.3140.02	Unterhalt Grünanlagen	12'000.00		12'100.00		3'596.70	
3420.3612.01	Interne Verrechnung	500.00		500.00			
3420.3632.01	Personalaufwand von SF						
3420.3632.01	Beitrag an Memorial Park Saxetbach	2'600.00		1'000.00		2'520.00	
3420.3634.01	Beitrag an regionale Bikerouten	600.00		600.00		536.60	
3420.3636.01	Beitrag an Aktion Ferienpass	800.00		800.00		660.00	
3420.3636.02	Beitrag an Ludothek	2'400.00		2'400.00		2'400.00	
3420.3660.60	Planmässige Abschreibungen			4'700.00			
3420.3910.01	Investitionsbeiträge						
3420.3910.01	Interne Verrechnung	30'000.00		25'000.00		28'152.00	
3420.3910.01	Personalaufwand von allg. Haushalt						
3420.4240.01	Benützungsgebühr Schmiedmatte		11'000.00		11'000.00		10'280.00
3420.4260.01	Rückerstattungen von Dritten		2'000.00		4'000.00		-1'854.70
3421	Wanderwege	44'550.00		32'540.00		29'020.20	
3421.3130.10	Mitgliederbeitrag Berner Wanderwege	550.00		540.00		539.40	
3421.3141.01	Unterhalt Wanderwege	14'000.00		7'000.00		10'300.80	
3421.3910.01	Interne Verrechnung	30'000.00		25'000.00		18'180.00	
3421.3910.01	Personalaufwand von allg. Haushalt						
4	Gesundheit	18'750.00		19'280.00		21'651.95	
42	Ambulante Krankenpflege	1'500.00		1'450.00		1'403.00	
421	Ambulante Krankenpflege	900.00		900.00		855.80	
4210	Ambulante Krankenpflege	900.00		900.00		855.80	
4210.3130.10	Mitgliederbeiträge	50.00		50.00		35.00	
4210.3636.01	Gemeindebeiträge	850.00		850.00		820.80	
422	Rettungsdienste	600.00		550.00		547.20	
4220	Rettungsdienste	600.00		550.00		547.20	
4220.3636.01	Beitrag an Rettungsstation SAC	600.00		550.00		547.20	
43	Gesundheit	17'250.00		17'830.00		20'248.95	
433	Schulgesundheitsdienst	16'550.00		17'130.00		19'573.75	
4330	Schulgesundheitsdienst	6'000.00		6'580.00		8'508.75	
4330.3010.01	Lohn Schularzt			6'000.00		2'876.10	
4330.3050.01	Sozialversicherungsbeiträge			400.00		177.70	
4330.3053.01	Unfallversicherung			20.00		5.85	
4330.3054.01	Familienausgleichskasse			100.00		41.10	
4330.3055.01	Krankentaggeldversicherung			60.00		23.00	



Konto	Erfolgsrechnung Funktionale Gliederung ER	Budget 2026		Budget 2025		Rechnung 2024	
		Aufwand	Ertrag	Aufwand	Ertrag	Aufwand	Ertrag
4330.3136.01	Honorare privatärztlicher Tätigkeit	6'000.00				5'385.00	
4331	Schulzahnpflege	10'550.00		10'550.00		11'065.00	
4331.3101.01	Betriebs- und Verbrauchsmaterial	500.00		500.00			
4331.3130.01	Porti	50.00		50.00			
4331.3136.01	Honorare privatärztlicher Tätigkeit	10'000.00		10'000.00		11'065.00	
434	Lebensmittelkontrolle	700.00		700.00		675.20	
4340	Lebensmittelkontrolle	700.00		700.00		675.20	
4340.3612.01	Beitrag an Pilzkontrolle	700.00		700.00		675.20	
5	Soziale Sicherheit	2'722'100.00	116'100.00	2'708'000.00	135'600.00	2'512'373.70	117'535.60
53	Alter + Hinterlassene	719'500.00	6'100.00	749'500.00	5'600.00	765'717.30	5'839.00
531	Alters- und Hinterlassenenversicherung AHV	60'000.00	5'500.00	60'000.00	5'000.00	60'000.00	5'359.00
5310	Alters- und Hinterlassenenversicherung AHV	60'000.00	5'500.00	60'000.00	5'000.00	60'000.00	5'359.00
5310.3910.01	Interne Verrechnung Personalaufwand	60'000.00		60'000.00		60'000.00	
5310.4611.01	Kantonsbeitrag an Verwaltungskosten		5'500.00		5'000.00		5'359.00
532	Ergänzungsleistungen AHV/IV	650'000.00		680'000.00		697'704.00	
5320	Ergänzungsleistungen AHV/IV	650'000.00		680'000.00		697'704.00	
5320.3631.01	Gemeindeanteil LA EL	650'000.00		680'000.00		697'704.00	
535	Leistungen an das Alter	9'500.00	600.00	9'500.00	600.00	8'013.30	480.00
5350	Leistungen an das Alter	9'500.00	600.00	9'500.00	600.00	8'013.30	480.00
5350.3130.01	Senioren Ausflug, Seniorenarbeit	8'000.00		8'000.00		6'513.30	
5350.3130.10	Mitgliederbeitrag Pro Senectute Verein für das Alter	500.00		500.00		500.00	
5350.3636.01	Beiträge für Altersbetreuung	1'000.00		1'000.00		1'000.00	
5350.4260.01	Rückerstattungen von Dritten		600.00		600.00		480.00
54	Familie und Jugend	158'900.00	110'000.00	178'900.00	130'000.00	151'575.00	102'783.70
541	Familienzulagen	14'000.00		14'000.00		9'598.00	
5410	Familienzulagen	14'000.00		14'000.00		9'598.00	
5410.3631.01	Gemeindeanteil LA Familienzulagen NE	14'000.00		14'000.00		9'598.00	
544	Jugendschutz	13'500.00		13'500.00		12'615.20	
5440	Jugendschutz allgemein	1'000.00		1'000.00			
5440.3102.01	Elternbriefe Pro Juventute	1'000.00		1'000.00			
5444	Offene Kinder- und Jugendarbeit	12'500.00		12'500.00		12'615.20	
5444.3632.01	Beitrag an Jugendarbeit Bödeli	12'500.00		12'500.00		12'615.20	
545	Leistungen an Familien	131'400.00	110'000.00	151'400.00	130'000.00	129'361.80	102'783.70
5450	Leistungen an Familien allgemein	130'400.00	110'000.00	150'400.00	130'000.00	128'361.80	102'783.70
5450.3130.10	Mitgliederbeiträge	400.00		400.00		400.00	
5450.3637.01	Betreuungsgutscheine	130'000.00		150'000.00		127'961.80	



Konto	Erfolgsrechnung Funktionale Gliederung ER	Budget 2026		Budget 2025		Rechnung 2024	
		Aufwand	Ertrag	Aufwand	Ertrag	Aufwand	Ertrag
5450.4611.01	Kantonsbeiträge Betreuungsgutscheine		110'000.00		130'000.00		102'783.70
5451	Kinderkrippen und Kinderhorte	1'000.00		1'000.00		1'000.00	
5451.3636.01	Beitrag an Spielgruppe	1'000.00		1'000.00		1'000.00	
57	Sozialhilfe und Asylwesen	1'843'700.00		1'779'600.00		1'595'081.40	8'912.90
579	Sozialhilfe	1'843'700.00		1'779'600.00		1'595'081.40	8'912.90
5790	Sozialhilfe	3'200.00		3'600.00		2'712.90	
5790.3000.01	Entschädigungen, Sitzungsgelder	2'300.00		2'500.00		2'045.00	
5790.3090.01	Aus- und Weiterbildung	200.00		400.00			
5790.3170.01	Spesenentschädigungen	700.00		700.00		667.90	
5796	Regionaler Sozialdienst	60'500.00		56'000.00		41'639.15	8'912.90
5796.3632.01	Gemeindeverband Sozialdienst Region Jungfrau	60'500.00		56'000.00		41'639.15	
5796.4632.01	Rückerstattungen Sozialdienst						8'912.90
5799	Lastenausgleich Soziales	1'780'000.00		1'720'000.00		1'550'729.35	
5799.3611.01	Gemeindeanteil LA Sozialhilfe	1'780'000.00		1'720'000.00		1'550'729.35	
6	Verkehr und Nachrichtenübermittlung	1'206'875.00	205'340.00	1'172'770.00	172'300.00	1'052'816.04	205'544.50
61	Strassenverkehr	834'825.00	174'840.00	795'770.00	146'800.00	697'184.91	171'398.50
615	Gemeindestrassen	834'825.00	174'840.00	795'770.00	146'800.00	697'184.91	171'398.50
6150	Gemeindestrassen	834'325.00	174'840.00	795'270.00	146'800.00	697'184.91	171'398.50
6150.3010.01	Löhne Bauamtpersonal	260'000.00		245'000.00		232'835.10	
6150.3010.09	Taggelder Kranken-/Unfallversicherung und Erwerbsersatz					-4'266.00	
6150.3050.01	Sozialversicherungsbeiträge	18'000.00		16'000.00		14'525.40	
6150.3052.01	Personalversicherungsbeiträge	15'000.00		13'000.00		12'646.80	
6150.3053.01	Unfallversicherung	5'000.00		4'500.00		4'253.55	
6150.3054.01	Familienausgleichskasse	4'200.00		3'700.00		3'360.20	
6150.3055.01	Krankentaggeldversicherung	2'300.00		2'100.00		1'810.55	
6150.3090.01	Aus- und Weiterbildung	6'000.00		6'000.00		3'300.00	
6150.3091.01	Personalwerbung	500.00		500.00			
6150.3099.01	Übriger Personalaufwand	1'000.00		1'000.00		323.90	
6150.3100.01	Büromaterial	400.00		400.00		125.30	
6150.3101.01	Betriebs- und Verbrauchsmaterial	20'000.00		20'000.00		17'252.20	
6150.3101.02	Treibstoffe	14'000.00		12'500.00		14'224.50	
6150.3101.03	Signalisationen, Markierungen	10'000.00		11'000.00		8'328.80	
6150.3101.04	Material öffentliche Beleuchtung	25'000.00		25'000.00		21'381.50	
6150.3102.01	Drucksachen, Publikationen	100.00		100.00		104.15	
6150.3111.01	Anschaffungen Maschinen, Geräte	12'700.00		8'200.00		7'196.85	
6150.3112.01	Anschaffung Dienstkleider	5'000.00		4'500.00		4'001.00	
6150.3113.01	Anschaffungen Hardware	1'500.00		2'000.00		120.05	
6150.3118.01	Anschaffungen Software, Lizenzen	10'500.00		500.00			
6150.3120.01	Wasser, Abwasser, Kehricht, Energie, Heizmaterial	4'500.00		5'000.00		3'295.30	
6150.3120.02	Energie öffentliche Beleuchtung	23'000.00		23'000.00		19'984.90	
6150.3120.03	Gebühren Strassenabwasser	16'500.00		19'000.00		16'097.75	
6150.3130.02	Telefongebühren	700.00		700.00		553.80	
6150.3130.05	Dienstleistungen Dritter	500.00		500.00		150.00	
6150.3130.06	Arbeitssicherheit	2'500.00		2'500.00		1'601.10	
6150.3130.10	Mitgliederbeiträge	1'025.00		920.00		820.00	
6150.3132.01	Honorare Dritter	12'000.00		12'000.00		11'975.20	
6150.3134.01	Haftpflicht- und Sachversicherungsprämien	12'000.00		12'000.00		10'999.45	
6150.3137.01	Steuern und Abgaben	5'400.00		5'400.00		5'361.10	



Konto	Erfolgsrechnung Funktionale Gliederung ER	Budget 2026		Budget 2025		Rechnung 2024	
		Aufwand	Ertrag	Aufwand	Ertrag	Aufwand	Ertrag
6150.3137.02	Schwellentelle	800.00		800.00		774.70	
6150.3141.01	Unterhalt Gemeindestrassen	115'000.00		66'000.00		76'992.50	
6150.3141.02	Schneeräumung	2'000.00		7'800.00		13'612.15	
6150.3144.01	Unterhalt und Reparaturen Liegenschaft Werkhof	2'000.00		2'000.00		1'113.45	
6150.3144.02	Unterhalt und Reparaturen Bushaltestellen	500.00		19'500.00		444.30	
6150.3144.03	Betrieblicher Unterhalt	4'000.00		11'900.00		7'872.15	
6150.3151.01	Unterhalt Maschinen, Geräte	43'000.00		49'700.00		34'862.05	
6150.3158.01	Unterhalt Software, Lizenzen	8'000.00		1'500.00		1'389.35	
6150.3160.01	Miete Räumlichkeiten, Grundstücke	750.00		750.00		750.00	
6150.3161.01	Miete Fahrzeuge, Geräte	3'000.00		3'000.00		936.00	
6150.3170.01	Spesenentschädigungen	500.00		500.00		1'790.30	
6150.3190.01	Schadenersatzleistungen					1'000.00	
6150.3300.10	Planmässige Abschreibungen Strassen VV	85'000.00		100'000.00		69'121.66	
6150.3300.40	Planmässige Abschreibungen Hochbauten VV	41'300.00		41'300.00		41'298.70	
6150.3300.60	Planmässige Abschreibungen Mobilien VV	4'700.00		4'700.00		4'666.40	
6150.3612.01	Interne Verrechnung Personalaufwand von SF	14'000.00		10'000.00		7'344.00	
6150.3660.60	Planmässige Abschreibungen Investitionsbeiträge	1'250.00				1'250.00	
6150.3910.01	Interne Verrechnung Dienstleistungen von allg. Haushalt	4'200.00		3'800.00		3'925.80	
6150.3930.01	Interne Verrechnung Betriebs- und Verwaltungskosten von allg. Haushalt	15'000.00		15'000.00		15'678.95	
6150.4240.01	Dienstleistungserträge		9'000.00		9'000.00		6'916.25
6150.4250.01	Verkäufe						50.00
6150.4260.01	Rückerstattungen von Dritten		4'000.00		4'000.00		14'190.00
6150.4310.01	Eigenleistungen für Investitionen		2'000.00		2'000.00		
6150.4470.01	Mietzinse		9'840.00				9'840.00
6150.4502.01	Entnahmen aus Legaten und Stiftungen		1'000.00		1'000.00		2'520.00
6150.4612.02	Interne Verrechnung Personalaufwand an SF		26'000.00		24'000.00		29'639.00
6150.4631.01	Kantonsbeitrag an Strassenbeleuchtung		2'500.00		2'300.00		2'835.25
6150.4910.01	Interne Verrechnung Personalaufwand		120'500.00		104'500.00		105'408.00
6155	Parkplätze	500.00		500.00			
6155.3151.01	Unterhalt Parkuhr	500.00		500.00			
62	Öffentlicher Verkehr	372'050.00	30'500.00	377'000.00	25'500.00	355'631.13	34'146.00
622	Regionalverkehr	6'800.00		6'800.00		6'642.75	
6220	Regionalverkehr	6'800.00		6'800.00		6'642.75	
6220.3300.40	Planmässige Abschreibungen Hochbauten VV	4'000.00		4'000.00		3'920.75	
6220.3635.01	Beitrag an Ortsbus	2'800.00		2'800.00		2'722.00	
629	Öffentlicher Verkehr	365'250.00	30'500.00	370'200.00	25'500.00	348'988.38	34'146.00
6290	Öffentlicher Verkehr	30'250.00	30'500.00	25'200.00	25'500.00	33'016.38	34'146.00
6290.3130.01	Tageskarten Gemeinde	30'000.00		25'000.00		32'780.40	
6290.3130.04	Kreditkartengebühren	250.00		200.00		235.98	
6290.4260.01	Tageskarten Gemeinde		30'500.00		25'500.00		34'146.00
6291	Gemeindeanteil Öffentlicher Verkehr	335'000.00		345'000.00		315'972.00	
6291.3631.01	Gemeindeanteil LA öV	335'000.00		345'000.00		315'972.00	



Konto	Erfolgsrechnung Funktionale Gliederung ER	Budget 2026		Budget 2025		Rechnung 2024	
		Aufwand	Ertrag	Aufwand	Ertrag	Aufwand	Ertrag
7	Umweltschutz und Raumordnung	1'759'230.00	1'556'430.00	1'779'780.00	1'530'080.00	1'533'109.86	1'331'507.01
71	Wasserversorgung	515'200.00	489'950.00	541'600.00	507'350.00	439'381.76	421'280.36
710	Wasserversorgung	515'200.00	489'950.00	541'600.00	507'350.00	439'381.76	421'280.36
7100	Wasserversorgung allgemein	25'250.00		34'250.00		18'101.40	
7100.3120.01	Wasserkosten öffentliche Brunnen	10'250.00		10'250.00		10'260.00	
7100.3144.01	Unterhalt öffentliche Brunnen	10'000.00		20'000.00		4'175.40	
7100.3612.01	Interne Verrechnung Personalaufwand von SF	1'000.00		1'000.00		102.00	
7100.3910.01	Interne Verrechnung Personalaufwand	4'000.00		3'000.00		3'564.00	
7101	Wasserversorgung [Gemeindebetrieb]	489'950.00	489'950.00	507'350.00	507'350.00	421'280.36	421'280.36
7101.3090.01	Aus- und Weiterbildung	5'000.00		5'000.00		433.85	
7101.3100.01	Büromaterial	200.00		200.00		185.00	
7101.3101.01	Betriebs- und Verbrauchsmaterial	4'500.00		7'000.00		3'486.55	
7101.3101.02	Wasserzukauf	4'500.00		4'500.00		6'986.50	
7101.3102.01	Drucksachen, Publikationen	1'000.00		1'000.00		863.35	
7101.3103.01	Fachliteratur, Zeitschriften	400.00		400.00		300.00	
7101.3111.01	Anschaffungen Wasseruhren	20'000.00		20'000.00		14'923.20	
7101.3111.02	Anschaffungen Maschinen und Werkzeuge	4'000.00		1'000.00		1'018.85	
7101.3113.01	Anschaffungen Hardware	1'000.00		3'000.00			
7101.3120.01	Energie	15'000.00		15'000.00		13'749.30	
7101.3130.02	Telefon, Internet	1'200.00		1'200.00		1'184.95	
7101.3130.10	Mitgliederbeiträge	1'400.00		1'400.00		1'249.05	
7101.3132.01	Honorare Dritter	30'000.00		30'000.00		14'332.90	
7101.3134.01	Haftpflicht- und Sachversicherungsprämien	3'200.00		3'000.00		3'080.90	
7101.3137.01	Schwellentelle	400.00		400.00		342.20	
7101.3143.01	Unterhalt Wasserleitungen	60'000.00		50'000.00		79'451.30	
7101.3144.01	Unterhalt Reservoirs	15'000.00		4'000.00		9'616.35	
7101.3151.01	Unterhalt Hydranten und Wasserzähler	16'000.00		16'000.00		13'638.20	
7101.3151.02	Unterhalt Maschinen und Geräte	1'500.00		1'500.00		795.70	
7101.3158.01	Unterhalt Software, Lizenzen	3'500.00		3'500.00		1'941.40	
7101.3160.01	Entschädigung an Landwirte für Grundstücke in der Schutzzone	9'500.00		9'500.00		9'457.40	
7101.3170.01	Spesenentschädigungen	500.00		500.00			
7101.3181.01	Forderungsverluste	100.00		100.00		-0.02	
7101.3300.30	Planmässige Abschreibungen Tiefbauten	33'000.00		44'900.00		21'709.10	
7101.3300.40	Planmässige Abschreibungen Hochbauten	9'400.00		9'400.00		9'340.48	
7101.3300.60	Planmässige Abschreibungen Mobilien	1'750.00		1'750.00		1'733.15	
7101.3510.10	Einlage SF Werterhalt nach Wiederbeschaffungswert	160'000.00		160'000.00		157'077.00	
7101.3510.50	Einlage SF Werterhalt aus Anschlussgebühren	20'000.00		40'000.00			
7101.3612.01	Interne Verrechnung Personalaufwand von anderer SF	50'000.00		55'000.00		38'827.95	
7101.3612.02	Interne Verrechnung Personalaufwand von allg. Haushalt	12'400.00		12'100.00		11'928.25	
7101.3612.04	Interne Verrechnung Betriebs- und Verwaltungskosten von allg. Haushalt	3'500.00		4'000.00		3'627.50	
7101.3612.05	Interne Verrechnung Betriebs- und Verwaltungskosten von anderer SF	2'000.00		2'000.00			
7101.4240.01	Wasserverkauf		170'000.00		170'000.00		169'980.03
7101.4240.02	Grundgebühren		145'000.00		145'000.00		144'756.79
7101.4240.03	Dienstleistungserträge		2'000.00		2'000.00		1'497.50
7101.4240.50	Anschlussgebühren		20'000.00		40'000.00		



Konto	Erfolgsrechnung Funktionale Gliederung ER	Budget 2026		Budget 2025		Rechnung 2024	
		Aufwand	Ertrag	Aufwand	Ertrag	Aufwand	Ertrag
7101.4260.01	Rückerstattungen von Dritten		500.00		500.00		1'710.30
7101.4409.01	Interne Verrechnung Zinsen		3'000.00		9'000.00		7'974.75
7101.4510.10	Entnahme SF Werterhalt		70'000.00		70'000.00		72'775.03
7101.9011.01	Abschluss SF Aufwandüberschuss		79'450.00		70'850.00		22'585.96
72	Abwasserentsorgung	656'430.00	656'430.00	652'630.00	652'630.00	550'502.16	550'502.16
720	Abwasserentsorgung	656'430.00	656'430.00	652'630.00	652'630.00	550'502.16	550'502.16
7201	Abwasserentsorgung [Gemeindebetrieb]	656'430.00	656'430.00	652'630.00	652'630.00	550'502.16	550'502.16
7201.3090.01	Aus- und Weiterbildung			4'500.00			
7201.3100.01	Büromaterial	200.00		200.00		185.00	
7201.3101.01	Betriebs- und Verbrauchsmaterial	500.00		200.00		204.45	
7201.3102.01	Drucksachen, Publikationen	500.00		500.00			
7201.3103.01	Fachliteratur, Zeitschriften	200.00		200.00			
7201.3111.01	Anschaffungen Maschinen und Werkzeuge	10'000.00		6'200.00		998.25	
7201.3120.01	Wasser, Abwasser, Kehrricht, Energie, Heizmaterial	11'000.00		9'000.00		10'459.00	
7201.3132.01	Honorare Dritter	30'000.00		25'000.00		28'552.60	
7201.3134.01	Haftpflcht- und Sachversicherungsprämien	2'700.00		2'500.00		2'594.35	
7201.3137.01	Schwellentelle	400.00		400.00		356.00	
7201.3137.02	Steuern und Abgaben	950.00		950.00			
7201.3143.01	Unterhalt Kanalisationen	50'000.00		50'000.00		26'813.90	
7201.3144.01	Unterhalt Pumpstation und Sonderbauwerke	5'000.00		5'000.00		863.45	
7201.3151.01	Unterhalt Maschinen und Geräte	1'000.00		1'000.00		201.25	
7201.3158.01	Unterhalt Software, Lizenzen	500.00		500.00			
7201.3181.01	Forderungsverluste	200.00		200.00		-0.01	
7201.3192.01	Durchleitungsrechte	45'000.00		45'000.00		45'000.00	
7201.3300.30	Planmässige Abschreibungen Tiefbauten Gemeindeanlagen	45'000.00		43'000.00		35'298.04	
7201.3300.40	Planmässige Abschreibungen Hochbauten Gemeindeanlagen	5'340.00		5'340.00		5'337.42	
7201.3300.60	Planmässige Abschreibungen Mobilien	1'740.00		1'740.00		1'733.15	
7201.3409.01	Interne Verrechnung Zinsen			5'000.00			
7201.3510.10	Einlage SF Werterhalt nach Wiederbeschaffungswert	210'000.00		210'000.00		200'165.00	
7201.3510.50	Einlage SF Werterhalt aus Anschlussgebühren	40'000.00		40'000.00			
7201.3612.01	Interne Verrechnung Personalaufwand von anderer SF	10'000.00		10'000.00		8'161.90	
7201.3612.02	Interne Verrechnung Personalaufwand von allg. Haushalt	10'900.00		10'700.00		10'834.45	
7201.3612.04	Interne Verrechnung Betriebs- und Verwaltungskosten von allg. Haushalt	2'300.00		2'500.00		2'292.70	
7201.3612.05	Interne Verrechnung Betriebs- und Verwaltungskosten von anderer SF	2'000.00		2'000.00			
7201.3632.01	ARA-Verband, Betriebsbeitrag	160'000.00		160'000.00		90'000.00	
7201.3660.20	Planmässige Abschreibungen Investitionsbeiträge	11'000.00		11'000.00		10'945.98	
7201.4120.01	Durchleitungsrechte		20'000.00		20'000.00		20'000.00
7201.4240.01	Benützungsgebühren		190'000.00		190'000.00		192'958.44
7201.4240.02	Grundgebühren		270'000.00		270'000.00		253'819.33
7201.4240.03	Dienstleistungserträge		500.00		500.00		
7201.4240.50	Anschlussgebühren		40'000.00		40'000.00		
7201.4409.01	Interne Verrechnung Zinsen		1'000.00				1'532.95
7201.4510.10	Entnahme SF Werterhalt		120'000.00		120'000.00		82'191.44
7201.9010.01	Abschluss SF Ertragsüberschuss					69'505.28	
7201.9011.01	Abschluss SF Aufwandüberschuss		14'930.00		12'130.00		
73	Abfall	390'050.00	390'050.00	350'100.00	350'100.00	355'006.09	352'642.54



Konto	Erfolgsrechnung Funktionale Gliederung ER	Budget 2026		Budget 2025		Rechnung 2024	
		Aufwand	Ertrag	Aufwand	Ertrag	Aufwand	Ertrag
730	Abfall	390'050.00	390'050.00	350'100.00	350'100.00	355'006.09	352'642.54
7301	Abfall [Gemeindebetrieb]	370'550.00	370'550.00	330'600.00	330'600.00	334'949.04	334'949.04
7301.3090.01	Aus- und Weiterbildung	500.00		500.00			
7301.3101.01	Betriebs- und Verbrauchsmaterial	1'200.00		1'000.00		859.80	
7301.3102.01	Drucksachen, Publikationen	1'400.00		750.00		1'235.20	
7301.3111.01	Anschaffungen Mobilien, Geräte	9'000.00		1'000.00		3'915.00	
7301.3130.01	Porti	350.00		350.00		316.90	
7301.3130.02	Transportkosten Abfall	138'000.00		138'000.00		135'898.30	
7301.3130.03	Deponiegebühren Abfall	135'000.00		130'000.00		127'400.65	
7301.3130.04	Entsorgung Altpapier durch Schule	3'000.00		3'500.00		2'710.50	
7301.3130.05	Entsorgung Sonderabfall	5'000.00		3'500.00		4'706.40	
7301.3130.06	Post- und Bankspesen	150.00		150.00		91.80	
7301.3141.01	Unterhalt Containerplätze	33'000.00		10'000.00		6'509.60	
7301.3151.01	Unterhalt Maschinen, Geräte	500.00		500.00			
7301.3160.02	Mieten Containerplätze	300.00		200.00		45.00	
7301.3181.01	Forderungsverluste	200.00		200.00		67.80	
7301.3300.40	Planmässige Abschreibungen	1'750.00		1'750.00		1'740.50	
7301.3612.02	Hochbauten VV						
	Interne Verrechnung	27'200.00		25'200.00		28'991.00	
	Personalaufwand von allg. Haushalt						
7301.3612.05	Interne Verrechnung Betriebs- und Verwaltungskosten von anderer SF	1'000.00		1'000.00			
7301.3632.01	Gemeindeanteil an Kadaversammelstelle	13'000.00		12'000.00		10'989.10	
7301.4240.01	Gebühreneertrag		230'000.00		220'000.00		227'955.84
7301.4240.02	Gebührengutschriften der AVAG		100'000.00		100'000.00		95'601.00
7301.4250.01	Verkaufserlöse		3'500.00		3'000.00		3'923.15
7301.4409.01	Interne Verrechnung Zinsen		5'000.00		7'000.00		6'818.55
7301.4451.01	Erträge aus Beteiligungen VV		650.00		600.00		650.50
7301.9010.01	Abschluss SF Ertragsüberschuss			1'000.00		9'471.49	
7301.9011.01	Abschluss SF Aufwandüberschuss		31'400.00				
7303	Abfall allgemein	19'500.00	19'500.00	19'500.00	19'500.00	20'057.05	17'693.50
7303.3130.02	Transportkosten Abfall allgemein	9'500.00		9'500.00		8'863.65	
7303.3130.03	Deponiegebühren Abfall allgemein	6'000.00		6'000.00		5'505.40	
7303.3910.01	Interne Verrechnung Personalaufwand	4'000.00		4'000.00		5'688.00	
7303.4240.01	Gebühreneertrag allgemein		19'500.00		19'500.00		17'693.50
74	Verbauungen	26'800.00		26'700.00		19'264.60	
742	Schutzverbauungen	19'300.00		19'200.00		19'264.60	
7420	Schutzverbauungen	19'300.00		19'200.00		19'264.60	
7420.3632.01	Beitrag an Gemeindeverband Erhaltung der Wälder Oberl.Ost	19'300.00		19'200.00		19'264.60	
745	Naturgefahren	7'500.00		7'500.00			
7450	Naturgefahren	7'500.00		7'500.00			
7450.3134.01	Beitrag Stiftung "Einsatzkosten der Gemeinden in ao.Lagen"	7'500.00		7'500.00			
76	Bekämpfung von Umweltverschmutzung	2'500.00		2'500.00		2'414.70	
769	Bekämpfung von Umweltverschmutzung	2'500.00		2'500.00		2'414.70	
7690	Bekämpfung von Umweltverschmutzung	2'500.00		2'500.00		2'414.70	



Konto	Erfolgsrechnung Funktionale Gliederung ER	Budget 2026		Budget 2025		Rechnung 2024	
		Aufwand	Ertrag	Aufwand	Ertrag	Aufwand	Ertrag
7690.3634.01	Beitrag an Energieberatungsstelle	2'500.00		2'500.00		2'414.70	
77	Übriger Umweltschutz	87'950.00		84'950.00		94'018.00	
771	Friedhof und Bestattung	73'000.00		70'000.00		78'933.00	
7710	Friedhof und Bestattung allgemein	5'000.00		5'000.00		11'936.40	
7710.3130.01	Bestattungskosten	5'000.00		5'000.00		11'936.40	
7716	Regionale Friedhoforganisation	68'000.00		65'000.00		66'996.60	
7716.3632.01	Beitrag an Begräbnisgemeindeverband	68'000.00		65'000.00		66'996.60	
779	Umweltschutz	14'950.00		14'950.00		15'085.00	
7792	Hundetoiletten	14'950.00		14'950.00		15'085.00	
7792.3101.01	Betriebs- und Verbrauchsmaterial	2'000.00		2'000.00		2'103.00	
7792.3111.01	Anschaffungen	800.00		800.00		490.00	
7792.3151.01	Unterhalt	150.00		150.00			
7792.3910.01	Interne Verrechnung Personalaufwand	12'000.00		12'000.00		12'492.00	
79	Raumordnung	80'300.00	20'000.00	121'300.00	20'000.00	72'522.55	7'081.95
790	Raumordnung	80'300.00	20'000.00	121'300.00	20'000.00	72'522.55	7'081.95
7900	Raumordnung allgemein	36'300.00		78'300.00		42'635.10	
7900.3130.10	Mitgliederbeitrag Kantonale Planungsgruppe Bern	1'300.00		1'300.00		1'300.00	
7900.3132.01	Honorare Dritter	35'000.00		77'000.00		41'335.10	
7907	Regionalkonferenzen	24'000.00		23'000.00		22'805.50	
7907.3634.01	Beitrag an Regionalkonferenz	24'000.00		23'000.00		22'805.50	
7909	Mehrwertabschöpfung	20'000.00	20'000.00	20'000.00	20'000.00	7'081.95	7'081.95
7909.3510.01	Mehrwertabschöpfung Einlage SF	18'000.00		18'000.00		7'060.00	
7909.3701.01	Mehrwertabschöpfung Weiterleitung Kantonsanteil	2'000.00		2'000.00		21.95	
7909.4022.01	Mehrwertabschöpfung Gemeindeanteil		18'000.00		18'000.00		7'060.00
7909.4707.01	Mehrwertabschöpfung Kantonsanteil		2'000.00		2'000.00		21.95
8	Volkswirtschaft	4'124'590.00	4'361'050.00	3'895'780.00	4'136'340.00	4'579'561.37	4'832'735.53
81	Landwirtschaft	7'190.00		7'190.00		5'531.05	
811	Verwaltung, Vollzug und Kontrolle	7'190.00		7'190.00		5'531.05	
8110	Verwaltung, Vollzug und Kontrolle	7'190.00		7'190.00		5'531.05	
8110.3010.01	Löhne Erhebungsstellenleiter	3'000.00		3'000.00		1'911.45	
8110.3050.01	Sozialversicherungsbeiträge	200.00		200.00			
8110.3053.01	Unfallversicherung	10.00		10.00			
8110.3054.01	Familienausgleichskasse	50.00		50.00			
8110.3055.01	Krankentaggeldversicherung	30.00		30.00			
8110.3100.01	Büromaterial	100.00		100.00		100.00	
8110.3130.02	Telefon, Internet	400.00		400.00		300.00	
8110.3170.01	Spesenentschädigungen	100.00		100.00			
8110.3634.01	Beitrag an regionalen Landschaftsfonds	3'300.00		3'300.00		3'219.60	
84	Tourismus	68'850.00	14'000.00	64'750.00	14'000.00	59'574.00	20'341.35
840	Tourismus	68'850.00	14'000.00	64'750.00	14'000.00	59'574.00	20'341.35



Konto	Erfolgsrechnung Funktionale Gliederung ER	Budget 2026		Budget 2025		Rechnung 2024	
		Aufwand	Ertrag	Aufwand	Ertrag	Aufwand	Ertrag
8400	Tourismus	33'800.00	14'000.00	31'500.00	14'000.00	26'399.00	20'341.35
8400.3119.01	Anschaffung Winterbeleuchtung	2'500.00		1'500.00		2'397.90	
8400.3119.02	Anschaffung touristische Anlagen	1'000.00		1'000.00		1'997.80	
8400.3130.01	Weihnachtsbäume, Transport	2'500.00		2'500.00		2'487.45	
8400.3130.02	Dienstleistungen Dritter	800.00		1'000.00		832.40	
8400.3149.01	Unterhalt touristische Anlagen	3'000.00		3'500.00		1'183.45	
8400.3660.50	Planmässige Abschreibungen	4'000.00		4'000.00		4'000.00	
	Investitionsbeiträge						
8400.3910.01	Interne Verrechnung	20'000.00		18'000.00		13'500.00	
	Personalaufwand						
8400.4240.01	Dienstleistungserträge		14'000.00		14'000.00		20'341.35
8406	Regionaler Tourismus	35'050.00		33'250.00		33'175.00	
8406.3130.10	Mitgliederbeiträge	50.00		50.00		50.00	
8406.3130.11	Mitgliederbeitrag UNESCO	5'000.00		3'200.00		3'125.00	
8406.3635.01	Beitrag an Tourismusorg. TOI	30'000.00		30'000.00		30'000.00	
85	Industrie, Gewerbe, Handel	1'500.00		1'500.00		1'448.50	
850	Industrie, Gewerbe, Handel	1'500.00		1'500.00		1'448.50	
8506	Regionale Wirtschaftsförderung	1'500.00		1'500.00		1'448.50	
8506.3130.10	Mitgliederbeitrag Volkswirtschaft BO	1'500.00		1'500.00		1'448.50	
87	Brennstoffe und Energie	4'047'050.00	4'347'050.00	3'822'340.00	4'122'340.00	4'513'007.82	4'812'394.18
871	Elektrizität	4'047'050.00	4'347'050.00	3'822'340.00	4'122'340.00	4'513'007.82	4'812'394.18
8710	Elektrizität allgemein		300'000.00		300'000.00		299'386.36
8710.4602.01	Ablieferung von Elektrizitätsversorgung		300'000.00		300'000.00		299'386.36
8711	Elektrizitätsnetz [Gemeindebetrieb]	2'209'550.00	2'209'550.00	1'986'840.00	1'986'840.00	2'285'449.00	2'285'449.00
8711.3000.01	Entschädigungen, Sitzungsgelder	3'600.00		3'600.00		3'070.00	
8711.3010.01	Löhne	275'000.00		200'000.00		214'192.85	
8711.3050.01	Sozialversicherungsbeiträge	18'000.00		14'000.00		14'094.10	
8711.3052.01	Personalversicherungsbeiträge	20'000.00		18'000.00		15'870.20	
8711.3053.01	Unfallversicherung	3'300.00		3'200.00		2'871.30	
8711.3054.01	Familienausgleichskasse	4'200.00		3'200.00		3'260.25	
8711.3055.01	Krankentaggeldversicherung	2'400.00		1'800.00		1'825.65	
8711.3090.01	Aus- und Weiterbildung	5'000.00		2'500.00		1'662.20	
8711.3091.01	Personalwerbung	500.00		500.00		3'139.90	
8711.3099.01	Übriger Personalaufwand	500.00		500.00		76.95	
8711.3100.01	Büromaterial	500.00		500.00		537.65	
8711.3101.01	Betriebs- und Verbrauchsmaterial	2'000.00		2'000.00		1'124.10	
8711.3101.02	Netznutzungsentgelt Vorlieferant	400'000.00		400'000.00		384'232.80	
8711.3101.03	Swissgrid SDL	90'000.00		90'000.00		218'327.10	
8711.3101.04	Bundesabgaben	270'000.00		264'500.00		260'073.20	
8711.3102.01	Drucksachen, Publikationen	2'000.00		2'000.00		841.10	
8711.3103.01	Fachliteratur, Zeitschriften	400.00		500.00		299.90	
8711.3110.01	Anschaffung Mobiliar und Bürogeräte	2'000.00					
8711.3111.01	Anschaffung Tarifapparate	15'000.00					
8711.3111.02	Anschaffung Maschinen und Werkzeuge	12'000.00		11'850.00		4'133.40	
8711.3112.01	Anschaffung Dienstkleider	6'000.00		3'000.00		5'001.65	
8711.3113.01	Anschaffung Hardware	2'000.00		1'000.00		988.40	
8711.3118.01	Anschaffung Software, Lizenzen	10'000.00					
8711.3120.01	Elektrizität	2'000.00		1'000.00		2'154.65	
8711.3120.02	Kehrichtentsorgung	500.00		1'000.00		117.30	
8711.3130.01	Porti	4'000.00		4'000.00		3'727.67	
8711.3130.02	Telefon, Internet und Kommunikation	2'000.00		2'000.00		1'860.15	



Konto	Erfolgsrechnung Funktionale Gliederung ER	Budget 2026		Budget 2025		Rechnung 2024	
		Aufwand	Ertrag	Aufwand	Ertrag	Aufwand	Ertrag
8711.3130.03	Post- und Bankspesen (Kreditkartengebühren)	50.00		50.00			
8711.3130.04	Betriebskosten	1'000.00		2'000.00		435.10	
8711.3130.10	Mitgliederbeiträge	2'500.00		2'500.00		2'400.00	
8711.3131.01	Planungen und Projektierungen Dritter	5'000.00					
8711.3132.01	Dienstleistungen	45'000.00		29'000.00		37'066.65	
8711.3132.03	Verwaltungsaufwand Dienstleistungen	20'000.00		14'000.00		15'679.75	
8711.3132.04	Energiedatenmanagement und Kommunikation Dienstleistungen Nachführung Leitungskataster	25'000.00		20'000.00		22'106.95	
8711.3132.05	Hausinstallationskontrollen			4'000.00		2'504.35	
8711.3134.01	Sachversicherungsprämien	3'100.00		3'100.00		3'027.00	
8711.3134.02	Fahrzeugversicherungsprämien	2'500.00		2'500.00		2'168.10	
8711.3137.01	Schwellentelle	100.00		100.00		84.25	
8711.3137.02	Motorfahrzeugsteuern	1'300.00		1'300.00		1'216.65	
8711.3143.01	Unterhalt Niederspannungsnetz NE 7	60'000.00		60'000.00		58'815.55	
8711.3143.02	Unterhalt Mittelspannungsnetz NE 5	5'000.00		5'000.00		2'304.00	
8711.3144.01	Unterhalt Trafostationen NE 6	10'000.00		4'500.00		4'164.25	
8711.3144.02	Unterhalt und Reparaturen Liegenschaft Gemeindebetriebe	1'000.00		1'000.00			
8711.3151.01	Unterhalt Fahrzeuge, Maschinen und Werkzeuge	5'500.00		15'000.00		3'934.25	
8711.3151.02	Unterhalt Messapparate	4'000.00		4'000.00		2'853.75	
8711.3153.01	Unterhalt Hardware	1'000.00				154.35	
8711.3158.01	Unterhalt Software, Lizenzen	42'000.00		42'000.00		33'795.70	
8711.3160.01	Miete und Pacht Liegenschaften	4'000.00		2'140.00		2'140.00	
8711.3161.01	Miete Netzkommando	1'500.00		2'000.00		1'796.40	
8711.3161.02	Miete Drucker	1'000.00		1'000.00		707.80	
8711.3170.01	Spesenentschädigungen	700.00		700.00		687.50	
8711.3181.01	Forderungsverluste EV Netz	2'000.00		3'000.00		662.38	
8711.3300.30	Planm. Abschr. übr. Tiefbauten VV SF EV Netz	35'000.00		45'000.00		28'128.64	
8711.3300.40	Planm. Abschr. Hochbauten VV SF EV Netz	30'000.00		30'000.00		26'838.54	
8711.3300.60	Planm. Abschr. Mobilien VV SF EV Netz	45'000.00		45'000.00		37'913.10	
8711.3320.01	Planm. Abschr. Informatik	32'500.00		30'500.00		32'377.49	
8711.3602.01	Abgaben an Gemeinwesen	300'000.00		300'000.00		299'386.36	
8711.3612.01	Interne Verrechnung Personalaufwand von Gemeindeverwaltung an EV Netz	41'600.00		41'600.00		41'600.00	
8711.3612.02	Interne Verrechnung Personalaufwand von allg. Haushalt an EV Netz	4'500.00		4'200.00		6'017.50	
8711.3612.04	Interne Verrechnung Betriebs- und Verwaltungskosten von Betriebsgebäude an EV Netz	4'800.00		5'000.00		5'030.30	
8711.3893.01	Einlage SF Werterhalt nach Wiederbeschaffungswert	220'000.00		220'000.00		217'406.00	
8711.3893.02	Einlage SF Werterhalt aus Anschlussgebühren	100'000.00		16'000.00		97'000.00	
8711.4210.01	Mahngebühren		500.00		500.00		166.60
8711.4210.02	Rundungen						-105.35
8711.4240.01	Netznutzungsentgelt		1'000'000.00		1'000'000.00		998'810.41
8711.4240.02	Dienstleistungen an Dritte		25'000.00		10'000.00		25'698.60
8711.4240.03	Swissgrid SDL		90'000.00		90'000.00		233'571.99
8711.4240.04	Bundesabgaben		270'000.00		264'500.00		275'434.87
8711.4240.06	Abgaben an Gemeinwesen		300'000.00		300'000.00		299'386.36
8711.4240.50	Anschlussgebühren		100'000.00		16'000.00		97'000.00
8711.4250.01	Übrige Verkaufserlöse		1'000.00		1'000.00		3'237.00
8711.4260.01	Rückerstattungen von Dritten						161'860.30
8711.4310.01	Eigenleistungen auf Sachanlagen allg. Haushalt		3'000.00		3'000.00		
8711.4310.02	Eigenleistungen auf Sachanlagen EV Netz und EV Produktionsanlagen		10'000.00		10'000.00		5'897.35



Konto	Erfolgsrechnung Funktionale Gliederung ER	Budget 2026		Budget 2025		Rechnung 2024	
		Aufwand	Ertrag	Aufwand	Ertrag	Aufwand	Ertrag
8711.4310.03	Eigenleistungen auf Sachanlagen andere Spezialfinanzierungen (WV, Abw.)		5'000.00		10'000.00		330.25
8711.4401.01	Zinsen auf Forderungen		200.00		200.00		53.60
8711.4612.01	Interne Verrechnung Personalaufwand von EV Netz an allg. Haushalt (Schule, Bauamt, etc.)		21'000.00		16'000.00		8'492.15
8711.4612.02	Interne Verrechnung Personalaufwand von EV Netz an SF Wasser		50'000.00		55'000.00		38'827.95
8711.4612.03	Interne Verrechnung Personalaufwand von EV Netz an SF Abwasser		10'000.00		10'000.00		8'161.90
8711.4612.05	Interne Verrechnung Betriebs- und Verwaltungskosten von EV Netz an andere SF		5'000.00		5'000.00		
8711.4893.01	Entnahme SF Werterhalt		100'000.00		100'000.00		125'257.77
8711.4900.01	Interne Verrechnung Büromaterial von EV Netz an EV Energie		2'000.00		2'000.00		777.05
8711.4900.02	Interne Verrechnung Porti, Tel. von EV Netz an EV Energie		3'000.00		3'000.00		2'590.20
8711.9010.01	Abschluss SF Ertragsüberschuss EV Netz					151'563.87	
8711.9011.01	Abschluss SF Aufwandüberschuss EV Netz		213'850.00		90'640.00		
8712	Elektrizitätswerk [Gemeindebetrieb]	1'802'500.00	1'802'500.00	1'802'500.00	1'802'500.00	2'192'914.21	2'192'914.21
8712.3101.01	Energieeinkauf Vorlieferant	1'200'000.00		1'300'000.00		1'921'825.45	
8712.3101.02	Energieeinkauf Eigenproduktion	250'000.00		120'000.00		191'568.51	
8712.3101.03	Energieeinkauf Ökostrom	58'000.00		58'000.00		34'553.00	
8712.3612.01	Interne Verrechnung Personalaufwand von Gemeindeverwaltung an EV Energie	41'600.00		41'600.00		41'600.00	
8712.3900.01	Interne Verrechnung Büromaterial von EV Netz an EV Energie	2'000.00		2'000.00		777.05	
8712.3900.02	Interne Verrechnung Porti, Tel. von EV Netz an EV Energie	3'000.00		3'000.00		2'590.20	
8712.4240.01	Energieverkauf		1'800'000.00		1'800'000.00		1'957'314.37
8712.4240.02	Energieverkauf Ökostrom		1'000.00		1'000.00		
8712.4240.03	Energieverkauf Ladestation		1'500.00		1'500.00		825.56
8712.9010.01	Abschluss SF Ertragsüberschuss EV Energie	247'900.00		277'900.00			
8712.9011.01	Abschluss SF Aufwandüberschuss EV Energie						234'774.28
8713	Eigene Energieproduktionsanlagen	35'000.00	35'000.00	33'000.00	33'000.00	34'644.61	34'644.61
8713.3144.01	Unterhalt und Reparaturen	2'000.00		500.00			
8713.3160.01	Mieten Dachflächen	4'000.00		2'000.00		2'000.00	
8713.3300.40	Planm. Abschr. Hochbauten VV SF EV Produktionsanlagen	12'700.00		9'200.00		12'648.76	
8713.4240.01	Ertrag aus Energieverkauf an Energievertrieb intern		22'000.00		20'000.00		21'995.85
8713.4893.01	Entnahme SF Werterhalt		13'000.00		13'000.00		12'648.76
8713.9010.01	Abschluss SF Ertragsüberschuss EV Produktionsanlagen	16'300.00		21'300.00		19'995.85	
9	Finanzen und Steuern	779'900.00	8'436'545.00	991'665.00	8'458'970.00	2'358'124.57	8'946'709.30
91	Steuern	37'100.00	7'561'300.00	32'100.00	7'281'300.00	34'260.27	7'752'086.10
910	Steuern	37'100.00	7'561'300.00	32'100.00	7'281'300.00	34'260.27	7'752'086.10
9100	Allgemeine Gemeindesteuern	35'000.00	6'145'300.00	30'000.00	5'864'300.00	32'505.82	6'338'021.75
9100.3180.01	Wertberichtigungen gefährdete Steuerguthaben					-15'000.00	
9100.3181.01	Forderungsverluste und Erlasse allgemeine Gemeindesteuern	35'000.00		30'000.00		47'505.82	



Konto	Erfolgsrechnung Funktionale Gliederung ER	Budget 2026		Budget 2025		Rechnung 2024	
		Aufwand	Ertrag	Aufwand	Ertrag	Aufwand	Ertrag
9100.4000.01	Einkommenssteuern NP		4'900'000.00		4'700'000.00		5'114'796.60
9100.4000.20	Nachsteuern und Bussen		5'000.00		10'000.00		2'899.05
9100.4000.40	Aktive Steuerauscheidungen Einkommen		110'000.00		110'000.00		101'308.35
9100.4000.50	Passive Steuerauscheidungen Einkommen		-125'000.00		-120'000.00		-146'684.40
9100.4000.60	Pauschale Steueranrechnungen NP		-2'000.00		-1'000.00		-3'676.40
9100.4001.01	Vermögenssteuern NP		610'000.00		560'000.00		584'693.25
9100.4001.40	Aktive Steuerauscheidungen Vermögen		35'000.00		35'000.00		40'680.05
9100.4001.50	Passive Steuerauscheidungen Vermögen		-30'000.00		-30'000.00		-41'973.90
9100.4002.01	Quellensteuern		250'000.00		200'000.00		265'246.45
9100.4002.10	Quellensteuern aus BGSA		1'000.00		1'000.00		1'303.65
9100.4010.01	Gewinnsteuern JP		100'000.00		100'000.00		255'605.85
9100.4010.40	Aktive Steuerauscheidungen Gewinnsteuern		300'000.00		300'000.00		233'898.60
9100.4010.50	Passive Steuerauscheidungen Gewinnsteuern		-20'000.00		-12'000.00		-81'141.05
9100.4011.01	Kapitalsteuern JP		2'000.00		2'000.00		2'864.40
9100.4011.40	Aktive Steuerauscheidungen Kapitalsteuern		300.00		300.00		185.65
9100.4011.50	Passive Steuerauscheidungen Kapitalsteuern		-1'000.00		-1'000.00		-331.40
9100.4029.01	Eingang abgeschriebene Steuern		10'000.00		10'000.00		8'347.00
9101	Sondersteuern	2'000.00	300'000.00	2'000.00	301'000.00	1'565.40	343'702.75
9101.3181.01	Forderungsverluste und Erlasse Sondersteuern	2'000.00		2'000.00		1'565.40	
9101.4000.80	Lotteriegewinnsteuern						1'000.00
9101.4022.01	Grundstückgewinnsteuern		180'000.00		200'000.00		161'307.55
9101.4022.10	Sondervoranlagen		120'000.00		100'000.00		181'395.20
9101.4029.01	Eingang abgeschriebene Sondersteuern				1'000.00		
9102	Liegenschaftssteuern	100.00	1'100'000.00	100.00	1'100'000.00	189.05	1'053'901.60
9102.3181.01	Forderungsverluste und Erlasse Liegenschaftssteuern	100.00		100.00		189.05	
9102.4021.01	Liegenschaftssteuern		1'100'000.00		1'100'000.00		1'053'901.60
9103	Hundesteuern		16'000.00		16'000.00		16'460.00
9103.4033.01	Hundetaxen		16'000.00		16'000.00		16'460.00
93	Finanz- und Lastenausgleich	510'000.00	665'000.00	510'000.00	650'000.00	504'451.00	633'308.00
930	Finanz- und Lastenausgleich	510'000.00	665'000.00	510'000.00	650'000.00	504'451.00	633'308.00
9300	Finanz- und Lastenausgleich	510'000.00	665'000.00	510'000.00	650'000.00	504'451.00	633'308.00
9300.3621.60	Gemeindeanteil LA Neue Aufgabenteilung	510'000.00		510'000.00		504'451.00	
9300.4621.60	Zuschuss soziodemografische Lasten		25'000.00		30'000.00		29'207.00
9300.4622.70	Zuschuss Disparitätenabbau		640'000.00		620'000.00		604'101.00
95	Ertragsanteile, übrige		15'000.00		30'000.00		11'480.50
950	Ertragsanteile, übrige		15'000.00		30'000.00		11'480.50
9500	Ertragsanteile, übrige		15'000.00		30'000.00		11'480.50
9500.4024.01	Erbschafts- und Schenkungssteuern		15'000.00		15'000.00		11'480.50
9500.4600.01	Ertragsanteile Direkte Bundessteuer				15'000.00		
96	Vermögens- und Schuldenverwaltung	232'800.00	138'490.00	229'900.00	148'490.00	239'045.14	200'521.50
961	Zinsen	147'500.00	54'550.00	146'000.00	59'550.00	106'434.79	62'580.30



Konto	Erfolgsrechnung Funktionale Gliederung ER	Budget 2026		Budget 2025		Rechnung 2024	
		Aufwand	Ertrag	Aufwand	Ertrag	Aufwand	Ertrag
9610	Zinsen	147'500.00	54'550.00	146'000.00	59'550.00	106'434.79	62'580.30
9610.3181.01	Forderungsverluste Zinsen	2'000.00		2'000.00		1'418.95	
9610.3401.01	Vorauszahlungszinsen Steuern					1.40	
9610.3401.02	Verzinsung kurzfristige Finanzverbindlichkeiten	9'000.00		10'000.00		7'144.44	
9610.3406.01	Verzinsung langfristige Finanzverbindlichkeiten	120'000.00		110'000.00		71'244.20	
9610.3409.01	Interne Verrechnung von kalk. Zinsen und Finanzaufwand SF	9'000.00		16'000.00		18'700.45	
9610.3409.02	Zinsen für Sonderrechnungen/Legate	3'500.00		3'000.00		4'586.75	
9610.3499.01	Vergütungszinsen Steuern	4'000.00		5'000.00		3'338.60	
9610.4401.01	Verzugszinsen auf Steuerguthaben		25'000.00		25'000.00		23'618.05
9610.4401.02	Zinsen auf KK- und Bankguthaben und übrige Verzugszinsen		150.00		150.00		40.61
9610.4402.01	Zinse auf kurzfristige Anlagen des Finanzvermögens		600.00		600.00		503.89
9610.4407.01	Zinse auf langfristigen Anlagen des Finanzvermögens		3'000.00		3'000.00		2'865.00
9610.4409.01	Interne Verrechnung von kalk. Zinsen und Finanzaufwand SF				5'000.00		
9610.4463.01	Erträge aus Beteiligungen VV		800.00		800.00		758.50
9610.4940.01	Interne Verrechnung von kalk. Zinsen und Finanzaufwand		25'000.00		25'000.00		34'794.25
963	Liegenschaften des Finanzvermögens	84'300.00	83'940.00	81'900.00	88'940.00	122'510.35	117'741.20
9630	Liegenschaften des Finanzvermögens	84'300.00	83'940.00	81'900.00	88'940.00	122'510.35	117'741.20
9630.3430.01	Unterhalt und Reparaturen Liegenschaft	15'000.00		13'500.00		43'790.65	
9630.3431.02	Drucksachen, Publikationen	300.00		300.00		267.40	
9630.3439.01	Wasser, Abwasser, Kehricht, Energie, Heizmaterial	4'000.00		3'500.00		5'600.50	
9630.3439.02	Haftpflicht- und Sachversicherungsprämien	4'000.00		3'600.00		3'920.65	
9630.3439.03	Schwellentelle	300.00		300.00		267.90	
9630.3612.01	Interne Verrechnung Personalaufwand von SF	500.00		500.00			
9630.3893.01	Einlage SF Werterhalt Liegenschaften FV	31'000.00		31'000.00		30'669.00	
9630.3910.01	Interne Verrechnung Personalaufwand	4'200.00		4'200.00		3'200.00	
9630.3940.01	Interne Verrechnung von kalk. Zinsen und Finanzaufwand	25'000.00		25'000.00		34'794.25	
9630.4430.01	Mietzinse		56'640.00		56'640.00		56'462.00
9630.4430.02	Pachtzinse		3'000.00		3'000.00		2'953.55
9630.4430.03	Baurechtszinse		9'200.00		9'200.00		9'135.00
9630.4430.04	Temporäre Nutzung						5'400.00
9630.4439.01	Rückerstattungen von Dritten		100.00		100.00		
9630.4893.01	Entnahme SF Werterhalt		15'000.00		20'000.00		43'790.65
969	Finanzvermögen	1'000.00		2'000.00		10'100.00	20'200.00
9690	Finanzvermögen	1'000.00		2'000.00		10'100.00	20'200.00
9690.3180.01	Wertberichtigungen auf Forderungen					10'000.00	
9690.3181.01	Forderungsverluste	1'000.00		2'000.00		100.00	
9690.4440.01	Marktwertanpassungen Wertschriften						20'200.00
97	Rückverteilungen		1'300.00		1'200.00		1'340.20
971	Rückverteilungen aus CO2-Abgabe		1'300.00		1'200.00		1'340.20



Konto	Erfolgsrechnung Funktionale Gliederung ER	Budget 2026		Budget 2025		Rechnung 2024	
		Aufwand	Ertrag	Aufwand	Ertrag	Aufwand	Ertrag
9710	Rückverteilungen aus CO2-Abgabe		1'300.00		1'200.00		1'340.20
9710.4699.10	Rückverteilung CO2-Abgabe		1'300.00		1'200.00		1'340.20
99	Nicht aufgeteilte Posten		55'455.00	219'665.00	347'980.00	1'580'368.16	347'973.00
990	Nicht aufgeteilte Posten			219'665.00		1'580'368.16	
9900	Nicht aufgeteilte Posten, Art. 84 GV			219'665.00		118'369.60	
9900.3894.01	Einlagen in finanzpolitische Reserven			219'665.00		118'369.60	
9902	Nicht aufgeteilte Posten					1'461'998.56	
9902.3893.01	Einlage in SF Investitionen im VV WE					1'461'998.56	
995	Neutrale Aufwendungen und Erträge				347'980.00		347'973.00
9950	Neutrale Aufwendungen und Erträge				347'980.00		347'973.00
9950.4896.01	Entnahmen aus Neubewertungsreserve				347'980.00		347'973.00
999	Abschluss		55'455.00				
9990	Abschluss		55'455.00				
9990.9001.01	Aufwandüberschuss		55'455.00				
	Total	17'357'350.00	17'357'350.00	17'138'640.00	17'138'640.00	18'108'238.62	18'108'238.62
	Netto Ertrag					0.00	
	Gesamttotal	17'357'350.00	17'357'350.00	17'138'640.00	17'138'640.00	18'108'238.62	18'108'238.62

Budget Investitionsrechnung



Konto	Investitionsrechnung Funktionale Gliederung IR	Budget 2026		Budget 2025		Rechnung 2024	
		Ausgaben	Einnahmen	Ausgaben	Einnahmen	Ausgaben	Einnahmen
1	Öffentliche Ordnung und Sicherheit, Verteidigung	40'000.00		45'000.00			
15	Feuerwehr	40'000.00		45'000.00			
150	Feuerwehr	40'000.00		45'000.00			
1506	Regionale Feuerwehrorganisation	40'000.00		45'000.00			
1506.5060.002	Ersatz Motorspritze Wilderswil			45'000.00			
1506.5060.003	Ersatz sekundäres Alarmmittel, Pager	40'000.00					
2	Bildung	935'000.00		2'700'000.00		2'234'189.72	
21	Obligatorische Schule	935'000.00		2'700'000.00		2'234'189.72	
217	Schulliegenschaften	935'000.00		2'700'000.00		2'234'189.72	
2170	Schulliegenschaften	935'000.00		2'700'000.00		2'234'189.72	
2170.5040.006	Sanierung/Umbau Schulhaus 1907, GR 24.06.2020, 33'000, GR 09.12.2020, 17'000, UA 02.05.2021, 6'000'000	785'000.00		2'700'000.00		1'041'348.55	
2170.5040.007	Ersatzneubau Tagesschule mit 3. Kindergarten, GR 29.01.2020, 30'000, GR 13.05.2020, 31'614, GR 05.08.2020, 5'643, UA 20.12.2020, 1'675'000 (netto 1'340'000), GV 21.08.2023, NK: 400'000					1'192'841.17	
2170.5040.008	Mehrzweckhalle, Ersatz Bühnenbeleuchtung	100'000.00					
2170.5060.001	Spielplatz Schulhaus	50'000.00					
3	Kultur, Sport und Freizeit, Kirche	387'000.00		272'000.00		44'576.00	
34	Sport und Freizeit	387'000.00		272'000.00		44'576.00	
341	Sport	270'000.00		155'000.00		44'576.00	
3410	Sport	270'000.00		155'000.00		44'576.00	
3410.5640.001	Eissportzentrum Jungfrau AG, Investitionsbeitrag	270'000.00		155'000.00		44'576.00	
342	Freizeit	117'000.00		117'000.00			
3420	Freizeit	117'000.00		117'000.00			
3420.5660.001	Roll- und Begegnungszone Bödeli, Investitionsbeitrag, GR 22.06.2022, 116'924.21	117'000.00		117'000.00			
6	Verkehr und Nachrichtenübermittlung	180'000.00		310'000.00		142'087.85	875'427.05
61	Strassenverkehr	180'000.00		310'000.00		142'087.85	875'427.05
615	Gemeindestrassen	180'000.00		310'000.00		142'087.85	875'427.05
6150	Gemeindestrassen	180'000.00		310'000.00		142'087.85	875'427.05
6150.5010.003	Direktanschluss Flugplatz, GR 12.11.2014, 85'000, GV 11.05.2015, 575'000, UA 21.05.2017, 2'600'000					3'190.10	
6150.5010.008	Sanierung Wydistrasse Ost, GR 01.07.2021, 11'000, GR 12.07.2023, 112'000					57'997.75	



Konto	Investitionsrechnung Funktionale Gliederung IR	Budget 2026		Budget 2025		Rechnung 2024	
		Ausgaben	Einnahmen	Ausgaben	Einnahmen	Ausgaben	Einnahmen
6150.5010.017	Sanierung Hinderwydi, GR 08.03.2023, 57'000, GR 10.05.2023, 31'000, GR 15.11.2023, 23'000					30'900.00	
6150.5010.024	Sanierung Jungfrauweg	30'000.00		60'000.00			
6150.5010.025	Sanierung Mühlenenstrasse Stumpen Haus Nr. 32-36			140'000.00			
6150.5010.026	Sanierung Kirchweg	100'000.00		50'000.00			
6150.5010.027	Öffentliche Beleuchtung Scheurenweg-Rugenstrasse			60'000.00			
6150.5010.028	Öffentliche Beleuchtung Kirchweg	50'000.00					
6150.5660.001	Weggenossenschaft Abendberg, Investitionsbeitrag, GR 12.07.2023, 50'000					50'000.00	
6150.6310.002	Kantonsbeitrag Direktanschluss Flugplatz						875'427.05
7	Umweltschutz und Raumordnung	1'005'000.00		1'225'000.00		-19'863.95	
71	Wasserversorgung	715'000.00		795'000.00		22'355.20	
710	Wasserversorgung	715'000.00		795'000.00		22'355.20	
7101	Wasserversorgung [Gemeindebetrieb]	715'000.00		795'000.00		22'355.20	
7101.5031.001	Sanierung Mittelweg			250'000.00			
7101.5031.016	Sanierung Aegertzaunweg	150'000.00					
7101.5031.020	Ringleitung Mühlenenstrasse-Saxetbachweg, UA 13.06.2021, 106'000					1'343.80	
7101.5031.022	Sanierung Neubau Schönbühl	70'000.00					
7101.5031.024	Sanierung Jungfrauweg			50'000.00		1'989.40	
7101.5031.035	Ersatz Trübungsmessgeräte Filteranlage, GR 24.07.2024, 25'000					19'022.00	
7101.5031.036	Pumpwerk Wengelacher Noteinspeisung Grundwasser	495'000.00		495'000.00			
72	Abwasserentsorgung	290'000.00		430'000.00		-42'219.15	
720	Abwasserentsorgung	290'000.00		430'000.00		-42'219.15	
7201	Abwasserentsorgung [Gemeindebetrieb]	290'000.00		430'000.00		-42'219.15	
7201.5032.001	Sanierung Mittelweg			300'000.00			
7201.5032.010	Mengenbeschränkung Abfluss Matten, GV 07.05.2018, 1'900'000					-43'562.95	
7201.5032.014	Sanierung Aegertzaunstrasse	170'000.00					
7201.5032.020	Ringleitung Mühlenenstrasse-Saxetbachweg, UA 13.06.2021, 80'000					1'343.80	
7201.5032.021	Unterhalt kleine Pumpe im PW			30'000.00			
7201.5032.022	Sanierung Neubau Schönbühl	120'000.00					
7201.5032.024	Sanierung Jungfrauweg			100'000.00			
8	Volkswirtschaft	340'000.00		310'000.00		495'262.15	
87	Brennstoffe und Energie	340'000.00		310'000.00		495'262.15	
871	Elektrizität	340'000.00		310'000.00		495'262.15	
8711	Elektrizitätsnetz [Gemeindebetrieb]	340'000.00		310'000.00		408'012.20	
8711.5034.014	Sanierung Aegertzaunstrasse	120'000.00					
8711.5034.020	Anpassungen Werkleitungen wegen Umfahrung, GR 26.08.2020, 20'000					7'588.20	



Konto	Investitionsrechnung Funktionale Gliederung IR	Budget 2026		Budget 2025		Rechnung 2024	
		Ausgaben	Einnahmen	Ausgaben	Einnahmen	Ausgaben	Einnahmen
8711.5034.022	Ringleitung Mühleneenstrasse-Saxetbachweg, UA 13.06.2021, 81'000					1'343.80	
8711.5034.023	Basiserschliessung und Neubau TS Industriestrasse, UA 13.06.2021, 720'000, GV 30.05.2022, 281'200					6'374.10	
8711.5034.024	Sanierung Jungfrauweg			40'000.00		4'743.70	
8711.5034.025	TS Lehngasse, Umbau, GR 29.03.2023, 134'700					54'542.30	
8711.5034.026	Sanierung Mittelweg			80'000.00			
8711.5034.027	Sanierung Neubau Schönbühl	30'000.00					
8711.5034.508	Erweiterung Leitungsnetz 2024, GR 01.05.2024, 130'000					136'555.90	
8711.5034.509	Erweiterung Leitungsnetz 2025, GR 05.02.2025, 60'000			60'000.00			
8711.5034.510	Erweiterung Leitungsnetz 2026	60'000.00					
8711.5040.023	Basiserschliessung und Neubau TS Industriestrasse, UA 13.06.2021, 720'000, GV 30.05.2022, 281'200					11'409.95	
8711.5040.025	TS Lehngasse, Umbau, GR 29.03.2023, 134'700					8'939.40	
8711.5060.012	Ersatz Hebebühne	120'000.00		120'000.00			
8711.5060.025	TS Lehngasse, Umbau, GR 29.03.2023, 134'700					48'656.70	
8711.5060.037	Elektrizitätszähler 2024, GR 15.12.2021, 40'000					12'577.55	
8711.5060.038	Elektrizitätszähler 2025, GR 15.12.2021, 40'000			10'000.00			
8711.5060.039	Elektrizitätszähler 2026	10'000.00					
8711.5200.012	Gebührenabrechnung und Kundenportal, GV 05.06.2023, 97'000					115'280.60	
8713	Eigene Energieproduktionsanlagen					87'249.95	
8713.5040.003	Photovoltaikanlage Kindergarten/Tagesschule, GR 29.03.2023, 95'000					87'249.95	
9	Finanzen und Steuern		2'887'000.00		4'862'000.00	875'427.05	2'896'251.77
99	Nicht aufgeteilte Posten		2'887'000.00		4'862'000.00	875'427.05	2'896'251.77
999	Abschluss		2'887'000.00		4'862'000.00	875'427.05	2'896'251.77
9990	Abschluss		2'887'000.00		4'862'000.00	875'427.05	2'896'251.77
9990.5900.01	Passivierte Einnahmen					875'427.05	
9990.6900.01	Aktivierte Ausgaben		2'887'000.00		4'862'000.00		2'896'251.77
	Total	2'887'000.00	2'887'000.00	4'862'000.00	4'862'000.00	3'771'678.82	3'771'678.82
	Gesamttotal	2'887'000.00	2'887'000.00	4'862'000.00	4'862'000.00	3'771'678.82	3'771'678.82